

UNIVERSIDAD NACIONAL PEDRO HENRÍQUEZ UREÑA
FACULTAD DE CIENCIAS ECONÓMICAS Y SOCIALES

ESCUELA DE ADMINISTRACIÓN DE EMPRESAS Y MERCADEO
PROGRAMA DE CURSOS MODULARES

“INCIDENCIA DE ESTUDIANTES HAITIANOS EN LAS PRINCIPALES UNIVERSIDADES
PRIVADAS DE SANTO DOMINGO, REPÚBLICA DOMINICANA Y SU EFECTO SOCIO-
CULTURAL.”



Informe Final Presentado por:

Juan Pablo Gutiérrez Cruz

Para la Obtención del Título:

Licenciado en Administración de Empresas

Santo Domingo, D.N.
2015

DEDICATORIA

Juan Pablo Gutiérrez Cruz

Le dedico primeramente mi trabajo a Dios fue el creador de todas las cosas, el que me ha dado fortaleza para continuar cuando a punto de caer he estado.

De igual forma a mis Padres, a quienes le debo toda mi vida. Han sabido formarme con buenos sentimientos, hábitos y valores, lo cual me han ayudado a salir adelante buscando siempre el mejor camino.

A mis maestros, por su apoyo, así como por la sabiduría que me transmitieron en el desarrollo de mi formación profesional, en especial a mi profesora Victoria, por haber guiado el desarrollo de este trabajo y culminación del mismo.

A mis dos más grandes amores: mi Hija Amahia A. Gutiérrez y su madre Milda A. Sánchez Nin, quienes me impulsaron a ingresar a estudiar y terminar mi carrera; por su cariño y consuelo, ya que fueron mi motivación.

AGRADECIMIENTOS

Juan Pablo Gutiérrez Cruz

A Dios:

Por ser el primero en mi vida, darme la luz que lleva el timón de mi destino y haberme dotado de salud, fortaleza y valor para lograr mis objetivos, además de su infinita bondad y amor. Gracias Dios.

A mis Padres: Félix M. Gutiérrez Gómez y Clara M. Cruz Pimentel.

Por darme la vida y el apoyo en esta travesía para llegar a esta meta, sin ustedes no hubiera sido posible llegar a cumplir este objetivo. Que Dios los continúe colmando de bendiciones y larga vida.

A mis hermanos: Eunevys M. Gutiérrez Cruz, Félix M. Gutiérrez Cruz, Billenni A. Gutiérrez Cruz, Daily E. Gutiérrez Cruz y Juan M. Gutiérrez Cruz.

Por darme su apoyo incondicional para seguir adelante, y que esta meta ya cumplida les sirva de estímulo de superación. Con deseo y dedicación se puede obtener un futuro mejor.

A las Universidades UNPHU, INTEC, UNIBE y PUCAMM.

Por darme su apoyo en la recolección de información para la realización de este trabajo

A mis Profesores y asesora (Victoria García)

Por compartir sus sabias experiencias y observaciones en beneficio de mi conocimiento profesional y su gran apoyo minado de motivación para la culminación de nuestra formación profesional, transmitiendo su sapiencia y llevándonos paso a paso en el aprendizaje.

A mis Amigos, Compañeros y Familiares:

A mi cuñado Wayni Ramírez por su apoyo, tiempo y colaboración para el término de este trabajo, ya que sin él no hubiese finalizado el mismo.

A la Universidad Pedro Henríquez Ureña (UNPHU) y la Facultad de Ciencias Económicas y Sociales:

Gracias por sus instrucciones y pautas para mi progreso profesional e intelectual.

**“INCIDENCIA DE ESTUDIANTES HAITIANOS EN LAS PRINCIPALES UNIVERSIDADES
PRIVADAS DE SANTO DOMINGO, REPÚBLICA DOMINICANA Y SU EFECTO SOCIO-
CULTURAL.”**

ÍNDICE

INTRODUCCIÓN	ix
PLANTEAMIENTO DEL PROBLEMA	xiii
JUSTIFICACIÓN.....	xivv
OBJETIVOS DE LA INVESTIGACIÓN.....	xv
Objetivo General:	xv
Objetivos Específicos:.....	xv
METODOLOGÍA DE LA INVESTIGACIÓN.....	xvii
Determinación del Tema	xvii
Hipótesis.....	xvii
Tipo de investigación	xvii
Población y Muestra.....	xvii
Criterios de Inclusión y Exclusión	xvii
Criterios de Inclusión	xvii
Criterios de exclusión.....	xvii
Variables.....	xvii
Independientes:.....	xvii
Dependientes:	xvii
Técnicas e instrumento para coleccionar la información.....	xvii
SITUACIÓN ACTUAL	xix
Migración, Derechos Humanos, Política Migratoria y Universidad.....	xix
CAPÍTULO I	
1. LA MIGRACIÓN HAITIANA.....	2
1.1 Causas de la Migración Haitiana.....	3
1.1.1 Causa Económica	3
1.1.2 Causas políticas de la emigración	5
1.1.3 Desastres naturales	5
1.2 Haitianos en República Dominicana.....	6
CAPÍTULO II	
2. UNIVERSITARIOS HAITIANOS	11

CAPÍTULO III

3. IMPACTO SOCIAL Y CULTURAL DE LA MIGRACIÓN HAITIANA.....	16
3.1 Los rasgos culturales en la actual situación migratoria.....	16
3.2 La Religiosidad y los aspectos lúdicos.....	17
3.3 Aspectos que han sufrido transformaciones y nuevas tendencias.....	17

CAPÍTULO IV

4. ANÁLISIS DE LA SENTENCIA NO. 168-13 DEL TRIBUNAL CONSTITUCIONAL DE LA REPÚBLICA DOMINICANA	20
4.1 Hechos.....	20
4.2 Proceso	20
4.3 Decisión:.....	20
4.4. Razonamiento del Tribunal:.....	21

CAPÍTULO V

5. RESULTADOS Y DISCUSIÓN DE LA INVESTIGACIÓN.....	24
--	----

CAPÍTULO VI

6. DISCUSIÓN DE LAS HIPÓTESIS.....	35
------------------------------------	----

CONCLUSIONES.....	xxi
-------------------	-----

RECOMENDACIONES	xxii
-----------------------	------

BIBLIOGRAFÍA

GLOSARIO

ANEXO

INTRODUCCIÓN

La República Dominicana ocupa las dos terceras partes orientales de la isla La Española, mientras el resto le pertenece a la República de Haití. Dado la peculiaridad de estos dos países compartiendo la misma isla y tomando en cuenta que República Dominicana tiene una población casi igual en tamaño a la haitiana, una economía siete veces más grande y seis veces más próspera; no debe sorprender que hoy en día exista un problema migratorio procedente de Haití hacia República Dominicana. Por esa peculiaridad insular y una historia tumultuosa entre ambos pueblos, el tema de los haitianos en República Dominicana es controversial.

Según la Oficina de Desarrollo Humano del Programa de Naciones Unidas (ODH), en el 2002 había en República Dominicana alrededor de 500,000 haitianos. Sin embargo, según cifras oficiales, la cantidad verdadera asciende a más de 1 millón, la gran mayoría en condición de indocumentados. Como máximo se puede considerar que un 11.2% de la población dominicana es haitiana y domínico-haitiana.

Algunos sectores de la economía dominicana utilizan ampliamente la mano de obra haitiana en sus actividades productivas. Según el Colegio Dominicano de Ingenieros, Arquitectos y Agrimensores (CODIA) se establece que el 85% de los trabajadores en el sector construcción son haitianos. Según la Encuesta Nacional de Ingresos y Gastos de los Hogares (ENIGH) el sector construcción emplea a 277,063 personas (7.3% de la población económicamente activa). Si tomamos la cifra del CODIA y lo aplicamos a la cantidad de personas empleadas en el sector construcción nos damos cuenta que 235,504 son haitianos y sólo 41,559 son dominicanos. En el sector Turismo se estima que más del 50% de la mano de obra son inmigrantes haitianos, la mayoría indocumentados; en números absolutos los haitianos en ese sector vienen siendo unas 72,681 personas. En el sector agropecuario, la Junta Agroempresarial Dominicana sostiene que más del 60% de los obreros son haitianos, lo que en números absolutos son unas 302,647 personas. Siendo esos las principales ramas económicas en el ámbito formal que más haitianos emplean, el saldo total es de 610,832 personas, lo que dificulta la cifra dada por ODH respecto a la cantidad de haitianos en el país. Más aún cuando se toma en cuenta que un gran número de haitianos se desempeñan en la economía informal como se puede observar en el caso de los

vendedores ambulantes, mototaxistas (motoconcho); siendo solo el 7.5%, según algunos estudios, la proporción de inmigrantes haitianos que vienen con propósitos académicos.¹

Se observa una notoria y significativa presencia de jóvenes haitianos que estudian en las diferentes universidades del país tanto públicas como privadas. De un total de 8,859 estudiantes extranjeros que estudian en las diferentes universidades del país, se evidencia que cerca de la tres cuartas partes de los estudiantes extranjeros son de nacionalidad haitiana (73.5%), un 4.4% más que en la encuesta pasada. El crecimiento de los estudiantes de origen haitiano pudiese tener su explicación a raíz del terremoto ocurrido en el pasado enero del 2010, que destruyó gran parte de la infraestructura estudiantil del vecino país, acelerando el proceso migratorio hacia nuestro territorio.²

Los resultados reflejan que el ingreso de divisas de la economía por concepto de los gastos de estudiantes extranjeros en el país alcanzó los US\$9.8 millones mensuales (alrededor de RD\$430 millones, al cambio del 43.9 por uno), cifras que supera en un 15% la encuesta anterior realizada en 2009, cuando el monto fue de US\$8.5 millones. La mayoría de los ingresos que reciben los estudiantes son proporcionados por sus familias.

El 30% del dinero que reciben los estudiantes se destina a las universidades y 70% a gastos de bienes y servicios adquiridos. El gasto promedio académico por estudiantes es de US\$329.7 mensual, aunque el rango de gastos por universidades es variable, ya que en algunas oscila entre US\$25 y US\$1,165. Para cubrir gastos de manutención, se destina en promedio US\$766.4 mensuales. El 69.1% del consumo fue vivienda, alimentos y adquisición de libros. Lo que significa, que el gasto de esos estudiantes no se limita a las universidades donde estudian, sino que cubren otras áreas importantes para mantener su presencia en el país. Los estudiantes pagan viviendas, alimentos, servicios de comunicación, transporte, compran libros, ropas y participan en numerosas actividades donde tienen que gastar su dinero. Esos gastos se reflejan en las comunidades donde residen y dinamizan los pequeños y medianos negocios de la comunidad.³

Las universidades que más estudiantes extranjeros tienen en su planilla son Universidad Tecnológica de Santiago (UTESA), Pontificia Universidad Católica Madre y Maestra

¹Recuperado en 18 Enero 2015: Economista Dominicano; Haití, los haitianos y la economía dominicana. <https://economistadominicano.wordpress.com/2009/11/10/haiti-los-haitianos-y-la-economia-dominicana/>. 10 noviembre 2009

² Vargas, Lalito R; Encuesta sobre Gastos de estudiantes extranjeros en República Dominicana. Departamento de cuentas nacionales y Estadísticas Económicas. Banco Central de la República Dominicana. Noviembre 2012.

³Recuperado el 18 agosto 2014; Estudiantes extranjeros gastan RD\$392 millones al mes en RD...www.diariolibre.com/.../i361291_estudiantes-extranjeros-gastan-rd392-millones-mes.html

(PUCAMAIMA), Universidad Central del Este (UCE), Universidad Iberoamericana (UNIBE), Universidad Católica de Santo Domingo y la Universidad Organización y Método (O & M); y en cuanto a las carreras más demandadas son Medicina con un 47.07%, seguida por administración de empresas con 9.7%, ingeniería civil con 5.8%, y odontología con el 4.5%.⁴

En un estudio realizado por el Ministerio de Economía, Planificación y Desarrollo, publicado en Marzo 2011, sobre los Movimientos Migratorios desde Haití hacia República Dominicana se indica que el 58.9% de los universitarios haitianos eran de sexo masculino y el 41.1% femenino. Cuestionando su Estado Civil, el 93.5% de los entrevistados manifestaron ser solteros, un 5.0% casados, divorciados y viudos reflejan porcentajes de apenas 0.9% y 0.6%, respectivamente. En relación al financiamiento de sus estudios, los padres con un 75.7%, son los que principalmente financian los estudios, seguido de los familiares (hermanos, tíos, abuelos) que representan el 27.5%, el propio estudiante con 6.8% y becados con 1.8%. Es importante resaltar que los estudiantes que financian sus estudios se dedican a la venta de mercancías en el país y también en Haití.

En el mismo estudio, respecto a los niveles de relación entre los estudiantes haitianos y los dominicanos, en cuanto a la frecuencia con que los estudiantes haitianos se relacionan con los estudiantes dominicanos, los datos del estudio revelan que el 46.2% indicaron que a veces se relacionan, el 25.7% respondieron que siempre, el 24.9% expresaron que pocas veces lo hacen.⁵

Es de conocimiento el predominio de una cultura de rechazo hacia los haitianos. Tomando en consideración este incidente, es relevante investigar no solo el impacto económico y socio demográfico, sino también la dimensión, expresión, carácter y manifestación de los mecanismos ideológicos en contra de los estudiantes universitarios de procedencia haitiana, para que así tanto el estado dominicano como las universidades, dispongan de informaciones primarias que les permitan orientar sus políticas educativas, en relación a los estudiantes universitarios de nacionalidad haitiana.

Cabe también mencionar que la mayoría de las estudiantes universitarias son adultos jóvenes por lo que son en algunos casos fácilmente influenciados a determinadas convicciones actitudes y comportamientos, por lo que se busca con dicha investigación describir los

⁴Recuperado 18 de agosto de 2014 - 9:13 am; Rosario, Esteban. El lujoso negocio de la migración estudiantil universitaria haitiana en RD. www.acento.com.do/.../8165477

⁵Duarte, Isis y cols.; Movimientos Migratorios desde Haití hacia República Dominicana, Tomo I, Ministerio de Economía, Planificación y Desarrollo, República Dominicana, Marzo 2011.

comportamientos que pueden influenciar en el cambio de actitud y conductas de los estudiantes dominicanos a raíz de estudiar con inmigrantes de la República de Haití, dependiente o independientemente de los prejuicios que tengan previamente los mismos.

Para lo cual hemos decidido realizar un estudio descriptivo de corte transversal con colección prospectiva de datos con el objetivo general de describir la incidencia de los estudiantes haitianos en las principales universidades privadas de Santo Domingo, República Dominicana y su efecto sociocultural en el país. Teniendo como objetivos específicos: conocer la incidencia de la migración haitiana en las universidades de la República Dominicana, indicar los factores que hacen que los ciudadanos haitianos migren a la República Dominicana a obtener su formación profesional, describir cómo afectan estas interacciones dominico-haitianas a la cultura y sociedad Dominicana e identificar el nivel de conocimiento y simpatía hacia la política migratoria por los universitarios dominicanos y haitianos.

Para dar cumplimiento a los objetivos antes planteados se realizará una encuesta tomando en cuenta las variables de la investigación, la misma consta de diez preguntas cerradas que se le aplicará a 50 estudiantes de las principales universidades privadas de Santo Domingo; a mencionar: Universidad Nacional Pedro Henríquez Ureña (UNPHU), Universidad Iberoamericana (UNIBE), Instituto Tecnológico de Santo Domingo (INTEC) y la Pontificia Universidad Católica Madre y Maestra (PUCMM).

La muestra será tomada al azar; bajo el método aleatorio se seleccionará 50 estudiantes de las cuatro universidades en cuestión que formarán una muestra total de 200 universitarios, tomando en cuenta los criterios de inclusión y exclusión.

Los resultados serán analizados por el investigador y presentados en cuadro y gráficos para su futura discusión.

PLANTEAMIENTO DEL PROBLEMA

Los conflictos entre ambas naciones han existido desde que la República Dominicana fue invadida por Haití y persistieron después de la independencia en el 1844, cuando se separan ambas naciones. Hoy en día, estos conflictos continúan en diferentes grados y contextos.

Aunque ambos países comparten una misma isla, existen grandes diferencias entre República Dominicana y Haití, tales como: idioma, cultura, religión. Todo esto basado en sus orígenes y la influencia cultural de sus antepasados.

No obstante los conflictos y diferencias existentes, muchos nacionales haitianos utilizan nuestro país como un destino académico de interés, tomando la decisión de emigrar, esperanzados a recibir una educación técnica o superior que les permita convertirse en profesionales con oportunidad de insertarse competitivamente en el mercado laboral dominicano y/o haitiano, mejorar su calidad de vida y la de sus familiares residentes en Haití.

A raíz de lo antes expuesto surgen los siguientes cuestionamientos:

- ¿Cuál es la incidencia de estudiantes haitianos en las principales universidades privadas de Santo Domingo, República Dominicana y su efecto socio-cultural?
- ¿Por qué los ciudadanos de Haití migran a República Dominicana con fines universitarios?
- ¿Qué leyes regulan la migración Haitiana hacia República Dominicana?

JUSTIFICACIÓN

El hecho que compartamos la isla con la República de Haití ha generado por décadas un sin número intercambios políticos, económicos, sociales y hasta culturales que han repercutidos en nuestra sociedad. La República Dominicana ha sido beneficiada y, al mismo tiempo, perjudicada de que su única frontera terrestre sea con un país cuya economía es cinco veces más pobre que la suya. Esta circunstancia, unida al trasfondo histórico entre ambos países, ha creado un ambiente de tensión social entre haitianos y dominicanos, que cada vez se hace más fuerte.

La importancia de dicha investigación radica en el hecho del gran número de haitianos que a diario cruzan la frontera en busca de mejores condiciones de vida en el plano económico, social e intelectual. A raíz de esto, se ha observado, en los últimos años, un incremento en el número de estudiantes haitianos en nuestras universidades, representando actualmente la mayor población de extranjeros en las mismas. Todo esto despierta el interés de conocer la cantidad de universitarios haitianos en el país y la condición real de la interacción dominico-haitiana en el marco social y cultural.

Esta investigación es de gran beneficio, ya que el conocer la cantidad de estudiantes haitianos en nuestras universidades fomentará la creación y/o aplicación de leyes y políticas que regulen el status y permanencia de los estudiantes en el país y estimulará la estructuración de organismos que vigilen el cumplimiento de las mismas, favoreciendo así la integridad de la formación académica y del campo laboral de nuestros profesionales.

OBJETIVOS DE LA INVESTIGACIÓN

Objetivo General:

Describir la incidencia de estudiantes haitianos en las principales universidades privadas de Santo Domingo, República Dominicana y su efecto socio-cultural.

Objetivos Específicos:

- Estimar el nivel de conocimiento sobre la cantidad de haitianos en las universidades y en el país.
- Identificar los factores que hacen que los haitianos emigren a la República Dominicana con fines de estudio.
- Indicar la forma en que impacta la cultura haitiana a la sociedad dominicana.
- Determinar las características sociales de los universitarios haitianos.
- Establecer el nivel de conocimiento e identificación con la Sentencia No. 168-13 por parte de los universitarios.
- Estimar el grado de discriminación hacia la población haitiana por los dominicanos.

METODOLOGÍA DE LA INVESTIGACIÓN

Determinación del Tema

En el presente trabajo de investigación, se ha de recopilar y analizar información sobre la incidencia de la migración Haitiana en las principales universidades privadas dominicanas y cómo influye este en el desarrollo de un país. Se tendrá en cuenta de que la misma ha de servir como fuente de referencia para futuras investigaciones.

Hipótesis

La interacción de estudiantes dominicanos y haitianos o hijos de padres haitianos en las universidades privadas de Santo Domingo ha incentivado a los dominicanos a informarse sobre la situación actual de los extranjeros haitianos.

Los estudiantes de nacionalidad dominicana han cambiado su manera de pensar en el ámbito racial y discriminatorio con los estudiantes haitianos desde la publicación de la sentencia del tribunal constitucional 168-13.

Tipo de investigación

Se trata de un estudio descriptivo de corte transversal con colección prospectiva de datos con la finalidad de describir la incidencia de estudiantes haitianos en las principales universidades privadas de Santo Domingo, República Dominicana y su efecto socio-cultural en el país.

Población y Muestra

La población está representada por la totalidad de estudiantes que asisten a las principales universidades privadas de Santo Domingo, citamos: Universidad Nacional Pedro Henríquez Ureña (UNPHU), Universidad Iberoamericana (UNIBE), Instituto Tecnológico de Santo Domingo (INTEC) y Pontificia Universidad Católica Madre y Maestra (PUCMM); no importando su nacionalidad ni sexo.

La muestra de 50 estudiantes de cada universidad en estudio será seleccionada al azar bajo el método aleatorio, tomando en cuenta los criterios de inclusión y exclusión. El total de la muestra será de 200 universitarios.

Criterios de Inclusión y Exclusión

Criterios de Inclusión

- El estudiante debe estar matriculado en la universidad en estudio.
- El participante necesariamente debe tener la mayoría de edad según los estatutos legales de la República Dominicana.
 - El encuestado debe estar activo académicamente (cursando el ciclo o módulo) al momento de la investigación.
 - El participante debe leer cuidadosamente y estar de acuerdo con el consentimiento informado.

Criterios de exclusión

- Estudiante universitario cuyo país de origen sea diferente a República Dominicana o Haití.
- Estudiante que no acceda a ser entrevistado o muestra alguna actitud negativa al estudio.
- Universitario que no tenga conocimiento medio del idioma español.

Variables

Independientes:

Estudiantes haitianos.

Universidades privadas de Santo Domingo.

Dependientes:

Sentencia No. 168-13

Incidencia

Efecto social

Efecto cultural

Discriminación

Técnicas e instrumento para coleccionar la información

La investigación se realizará en dos etapas.

Se consultarán fuentes de información bibliográficas como libros, revistas, investigaciones anteriores texto de internet, periódicos; con el fin de sentar una base de datos que

sustente el trabajo de campo.

El trabajo de campo se realizará a base de una encuesta dirigida a los estudiantes de las principales universidades privadas del país: UNPHU, UNIBE, INTEC y PUCMM; la misma tomará en cuenta los objetivos de la investigación, dando respuesta a las preguntas de la misma.

Para la recolección de los datos se utilizará un instrumento que contiene las variantes pertinentes al estudio, el cual consiste en un cuestionario de diez preguntas cerradas que será llenado por el entrevistador mediante una entrevista directa a los universitarios que hayan estado de acuerdo previamente con su participación y hayan firmado el consentimiento informado.

Para el procesamiento y análisis de datos del estudio se procederá de la siguiente manera:

1. procesar y almacenar datos en Windows Microsoft Excel Versión 8.0
2. Presentar los resultados Windows Microsoft Word utilizando gráficas, tablas, porcentajes para su mayor comprensión.

SITUACIÓN ACTUAL

Migración, Derechos Humanos, Política Migratoria y Universidad.

En los últimos años, se ha producido una progresiva preocupación a nivel internacional por la protección y respeto a los derechos humanos de todas las personas inmigrantes, tomando en consideración las dificultades derivadas de la vulnerabilidad y discriminación en sus diferentes manifestaciones.

La presencia y consolidación de flujos migratorios, en su mayoría de ciudadanos haitianos, plantea una realidad compleja, muy especialmente, cuando esos flujos muestran altos niveles de pobreza, participación en el mercado de laboral, bajos niveles de escolaridad, mayores problemas de vivienda y, en general, una situación de exclusión reforzada por un proceso de estigmatización y discriminación por parte de la sociedad en su conjunto.

Desde la Declaración Universal de los Derechos Humanos, adoptada por la Asamblea General de la Organización de las Naciones Unidas (ONU) el 10 de diciembre de 1948, la legislación internacional en este campo (pactos, convenciones, protocolos y declaraciones) es significativa; por lo que puede señalarse que desde el punto de vista de la defensa y protección de los derechos de los inmigrantes existe suficiente legislación, principalmente para quienes tienen un estatus migratorio regular. Además señala que el inmigrante indocumentado no debe ser discriminado, ni abstenido de sus derechos básicos fundamentales, como son: el trabajo, la educación y la salud.

Dentro de la lógica normativista y de un contexto de legitimación del poder, los derechos humanos están llamados a brindar la protección social de las naciones y los inmigrantes, apelando a su normativa interna e internacional para cumplimiento; resultando imprescindibles los derechos para asegurar que todos los ciudadanos sean tratados con genuina igualdad. A juicio de Kymlicka, la verdadera igualdad exige, no sólo un tratamiento idéntico, sino más bien un tratamiento diferencial, que permita acomodar necesidades diferenciadas, (Kymlicka, 1996; 161).

No obstante, resulta de conocimiento que tanto la coexistencia como la convivencia entre personas de diferentes nacionalidades, son problemas graves y complejos, más aún, cuando se trata de países como Haití y República Dominicana, cuya historia se encuentra dominada por una permanente situación conflictiva. Pero a pesar de las dificultades, hay que afirmar la posibilidad

de una posible convivencia democrática en tolerancia e igualdad, con el respeto a los derechos humanos.

Tras el terremoto que en el 2010 devastó Puerto Príncipe, la capital haitiana, la República Dominicana ha pasado a ser el destino de los estudiantes universitarios que pueden costear sus estudios superiores en el país. La razón de que la República Dominicana se haya transformado en el destino académico más importante para los bachilleres de Haití, es porque las universidades del vecino país tienen una capacidad muy débil de acogida de nuevos bachilleres. Cada año en Haití terminan sus estudios unos 50 mil bachilleres, pero las universidades apenas pueden acoger 12 mil o menos.

La cercanía de sus hogares, así como el relativo bajo costo de la educación superior en el país, son de los factores que inciden a la hora de escoger a República Dominicana para formarse profesionalmente. Ya que los extranjeros no residentes deben pagar los créditos más caros y en dólares, como muestra de buena acogida hacia los estudiantes haitianos, muchas universidades criollas implementan tarifas especiales.

CAPÍTULO I
LA MIGRACIÓN HAITIANA

1. LA MIGRACIÓN HAITIANA

Los haitianos han emigrado hacia la República Dominicana en busca de trabajo desde hace casi 90 años. Durante la mayor parte del siglo pasado, estos obreros cruzaron la frontera – a veces llevados por la fuerza, otras veces convencidos con falsas promesas – para trabajar en las zafra de los ingenios azucareros. Allí eran empleados como cortadores de caña, con salarios miserables, viviendo en condiciones atroces en los barracones de los “bateyes” o pequeñas aldeas dentro de las plantaciones azucareras. Terminada la cosecha los braceros eran retornados a Haití. La caída de la industria azucarera dominicana a partir de los años 80, el crecimiento y diversificación de la economía dominicana, y la prolongada crisis política y económica en Haití no han detenido la migración laboral haitiana. Ésta no sólo ha continuado, sino que tiende a aumentar, si bien ahora presenta características diferentes. En la actualidad los haitianos no sólo encuentran trabajo en la muy mermada industria azucarera, sino también en otros sectores como: el agrícola, la construcción, la industria turística, el servicio doméstico y el comercio informal. Aunque los varones jóvenes continúan predominando, el número de mujeres migrantes es cada vez mayor.

Anteriormente, la contratación de braceros haitianos se hacía mediante acuerdos entre los dos gobiernos o bien lo hacían directamente los ingenios privados a través de intermediarios haitianos. En la actualidad, la mayor parte de la mano de obra migrante es “informal” y no regulada, tanto en lo que respecta a la salida de Haití y al cruce de la frontera – escasamente vigilada – sin permisos o visas, como en lo relacionado a las actividades laborales que desempeñan en la República Dominicana. La tendencia más reciente es que los migrantes haitianos permanezcan en el país, trasladándose de un lugar a otro en busca de trabajo y de mayor protección frente a las detenciones y deportaciones.

Este prolongado proceso migratorio ha tenido consecuencias importantes. En términos demográficos ha dado lugar a una población considerable de residentes de ascendencia haitiana e inmigrantes recientes, cuyo tamaño es difícil de precisar. Si la cifra alcanza las 500,000 personas, como a menudo se señala, ésta representaría alrededor del 6% de la población dominicana, estimada en 8.6 millones.

Por otra parte, la comunidad haitiana está cada vez más diversificada, encontrándose en ella obreros y comerciantes recién llegados, inmigrantes que han vivido en la República Dominicana durante cierto tiempo, a veces décadas, así como “domínico-haitianos” de segunda y

tercera generación, es decir, personas de ascendencia haitiana ya nacidas en la República Dominicana.

La Constitución dominicana otorga la nacionalidad a las personas nacidas en el territorio nacional de padres extranjeros residentes en el país, un derecho que en la práctica es a menudo negado. Hay un gran número de individuos de ascendencia haitiana que se identifican a sí mismos como ciudadanos dominicanos, apenas tienen vínculos con Haití y en muchos casos ni siquiera hablan creole (el lenguaje popular haitiano).

Otro resultado importante de estas décadas de migración ha sido el desarrollo de un poderoso grupo de dominicanos que, como los ingenios azucareros, requieren un suministro constante de mano de obra dócil y barata. La mano de obra migrante se ha integrado a la economía dominicana y la ha moldeado a tal punto que su desaparición súbita llevaría a la bancarrota a algunos sectores agrícolas y desataría una crisis en la industria en expansión de la construcción, todo lo cual afectaría negativamente al crecimiento económico de la nación a corto y mediano plazo.

1.1 Causas de la Migración Haitiana

A continuación algunas causas que han favorecido a la migración haitiana hacia la República Dominicana:

1.1.1 Causa Económica

La enorme y creciente desigualdad económica y social entre Haití y la República Dominicana, siendo el ingreso per cápita de los dominicanos cuatro veces mayor que el de los haitianos; entre 1991 y 2001 la economía dominicana tuvo un crecimiento anual promedio de 6.3 por ciento, lo que equivale a 4.5 por ciento per cápita, las cifras correspondientes para Haití son de 0.0 por ciento y menos 2.1 por ciento. La esperanza de vida es significativamente menor en Haití (53 años versus 67 años), la desnutrición y mortalidad infantiles en Haití duplican las tasas del país vecino y la tasa de analfabetismo es del 49% en Haití, comparada con 15% en la República Dominicana.

En adición, la economía dominicana es 7.5 veces más grande que la haitiana. El Producto Interno Bruto (PIB) per cápita de los haitianos es apenas el 13.4 % del de los dominicanos y aproximadamente el 78-80 % de los haitianos vive en pobreza extrema (Banco Mundial, 2013). Según la Encuesta Nacional de inmigrantes (ENI-2012), antes de emigrar, los

inmigrantes haitianos tenían una tasa de desocupación abierta de 40.5 %, lo que indica que el desempleo es un factor determinante de la migración. Esta diferencia de ingresos es el principal determinante de los flujos migratorios desde Haití hacia el país. Otros motivos, ya sean familiares, de estudio y de mejoría en la condición social tienden a estar ligados a las oportunidades de empleo.

La existencia de diferentes niveles salariales entre Haití y República Dominicana y la poca distancia a cubrir para emigrar, mantienen un continuo flujo migratorio a través de la frontera, como señala Aristy Escuder (2010). Una vez en el país, los migrantes haitianos se integran rápidamente a las labores productivas en áreas rurales y urbanas, generalmente por medio de acuerdos verbales.⁶

El hecho de que un lado de la isla no haya experimentado ningún crecimiento económico durante la última década, mientras el otro establece marcas de crecimiento para la región latinoamericana, sugiere que la migración haitiana tiene una clara motivación económica, en la que intervienen tanto factores de “expulsión” de Haití como de “atracción” hacia la República Dominicana (Ver cuadro 1).

Cuadro 1: Indicadores Sociales y Económicos, República Dominicana y Haití (2001)

Cuadro 1: Indicadores Sociales y económicos seleccionados, República Dominicana y Haití (2001)		
	Rep. Dominicana	Haití
Población (millones)	8.6	8.1
Producto Interno Bruto (billones US\$)	19.0	3.9
Producto Interno Bruto per cápita (US\$)	2,230	480
Población urbana (% del total)	66	36
Esperanza de vida (años)	67	53
Mortalidad infantil (por 1,000 nacimientos)	39	73
Desnutrición infantil (% menores de 5 años)	6	17
Analfabetismo (% población mayor 15 años)	16	49

FUENTE: Banco Mundial, 2002b y 2002c, y Censo dominicano 2002

FUENTE: Banco Mundial, 2002b y 2002c, y Censo dominicano 2002

En Haití, la prolongada crisis de la agricultura de subsistencia no fue compensada por un crecimiento de la industria y los servicios capaz de absorber el exceso de población rural (tres cuartas partes de la población haitiana todavía vive en la zona rural). Entre las causas del problema están la inestabilidad política, la debilidad e ineficiencia del Estado, la debilidad de las instituciones financieras y la mala utilización de los recursos de la cooperación internacional. A

⁶García, Samanta; La presencia de inmigrantes haitianos en República Dominicana, Unidad de Políticas Públicas, Santo Domingo, R.D. 2013

esto se suman una infraestructura escasa y cada vez más deteriorada (carreteras, provisión de agua y electricidad, servicios de educación y salud), y una dotación de recursos naturales relativamente pobre en comparación con la de República Dominicana.

1.1.2 Causas políticas de la emigración

Si bien es cierto que la migración haitiana responde fundamentalmente a razones económicas, muchas personas han huido de Haití por razones políticas, sobre todo durante las dictaduras duvalieristas (1957-86) y la sangrienta represión del régimen de Cedras (1991-94).

Anteriormente, los refugiados solían ser profesionales jóvenes que escapaban de la violencia política. Durante las dictaduras de los Duvalier el número de refugiados aumentó considerablemente y llegó a incluir a familias campesinas pobres. Durante el terror de 1991-94, tras el golpe de Estado que derrocó al presidente Jean-Bertrand Aristide, hubo un éxodo masivo en el cual más de 100,000 haitianos huyeron del país por mar o cruzaron la frontera hacia la República Dominicana. La respuesta de los países hacia donde se dirigió la mayoría (Estados Unidos, República Dominicana y Bahamas) fue hacer todo lo posible por negarles la condición de refugiados según los términos de la Convención de Ginebra de 1951.

La asistencia a los refugiados fue asumida por la sociedad civil dominicana mediante un extraordinario movimiento que generó el surgimiento de Comités de Solidaridad por todo el país como: Organizaciones No Gubernamentales (ONGs), grupos de derechos humanos, iglesias, sindicatos, estudiantes universitarios y miles de hombres y mujeres que ofrecieron su ayuda.

Más aún, en 2003 se reportaron brotes de violencia política en diversas comunidades rurales haitianas, incluyendo las más cercanas a la frontera. Estos brotes de violencia han interferido en las estrategias campesinas de sobrevivencia.⁷

1.1.3 Desastres naturales

Los desastres naturales son también una causa migratoria. La pobreza y la debilidad de sus instituciones hacen de Haití el país caribeño más vulnerable a los huracanes y tormentas tropicales (como en el caso del huracán George en 1998). Las inundaciones pueden ser particularmente dañinas para las frágiles economías campesinas de subsistencia; de igual manera, la árida y empobrecida región del noroeste padece sequías periódicas. La prolongada sequía de

⁷ Inmigrantes haitianos y dominicanos de ascendencia haitiana en República dominicana; Coordinación internacional para el desarrollo, Bridget Wooding y Richard Moseley-Williams 2004.

finales de los años 90 no terminó en hambruna en parte debido a la cantidad de individuos que abandonó la zona, muchos de ellos como “balseros”.

Más recientemente, a principios en año 2010, el terremoto que sacudió la capital de Haití y gran parte de las zonas aledañas tuvo un impacto significativo en la economía de este país. El terremoto destruyó la capacidad de Haití de suplir las necesidades básicas de su población, incluyendo el abastecimiento de alimentos y agua, la capacidad de suplir servicios de salud y techos a los sobrevivientes; quedando al momento secuelas importantes del mismo.⁸

1.2 Haitianos en República Dominicana

La emigración de dominicanos y la inmigración de haitianos constituyen tendencias demográficas importantes en la República Dominicana en la última década. Entre los censos nacionales de 1993 y 2002, la población nacional aumentó en 1.5 millones de habitantes, pasando de 7.1 a 8.6 millones. Para el 2003 se predecía una población de inmigrantes de alrededor de 380,000 haitianos.⁹

Según los resultados de la primera Encuesta Nacional de Inmigrantes (ENI-2012) de la República Dominicana, en el país residen 458,233 ciudadanos haitianos, lo que representa el 87.3% de la población de inmigrantes; Los hombres representan el 64%, en su mayoría haitianos, frente al 35.6% del sexo femenino. El censo, realizado por la Oficina Nacional de Estadísticas (ONE), establece que en el país viven 524,632 inmigrantes procedentes de al menos 60 naciones del mundo, cifra que equivale al 5.4% de la población nacional, que se estima en 9,716,940 de habitantes (Ver tabla 2).

La mayoría de los inmigrantes haitianos (92.6%) reportó poseer acta de nacimiento de su país; más de la mitad de los mismo (51%) señaló tener cédula de identidad del país de origen y el 37 % de los haitianos reportó tener pasaporte.¹⁰

La gran mayoría de inmigrantes haitianos son jóvenes entre 18 y 30 años de edad (ONE, 2013). Este grupo de edad es, después de todo, el que compone la mano de obra, especialmente en la agricultura y la construcción. Además, “mientras más joven sea una persona, mayor será el

⁸Recuperado diciembre 12 2014; Consecuencias económicas del terremoto de Haití
<http://jaimearistystescuder.blogspot.com/2010/01/consecuencias-economicas-del-terremoto.html>.

⁹Inmigrantes haitianos y dominicanos de ascendencia haitiana en República dominicana; Coordinación internacional para el desarrollo, Bridget Wooding y Richard Moseley-Williams 2004.

¹⁰Recuperado en fecha 11 de Enero 2015; Mateo, Ronny. Censo hecho por ONE dice en el país residen 524,632 inmigrantes, Diario Libre.

valor presente de su flujo esperado de ingresos” cuando emigran a un país de mayor desarrollo económico (Abreu et al., 2012:128).

Tabla No. 2
Migración haitiana según cada encuesta

Categoría	FLACSO 2004	ENI-2012
Población total de RD	8,600,000	9,716,940
Total de inmigrantes haitianos	Nd	458,233
Porcentaje de inmigrantes haitianos hombres	75.5 %	65.4 %
Porcentaje de inmigrantes haitianos mujeres	22.4 %	34.6 %
Edad: entre 18 y 24 años	37.6 %	~28.8 %
Edad: entre 25 y 29 años	23.8 %	~22.9 %
Edad: entre 30 y 39 años	19.9 %	~24.4 %
Edad: entre 40 y 49 años	10.2 %	~8.4 %
Edad: 50+ años	7.9 %	~7.02 %

Fuente: Elaboración propia con información de la Encuesta sobre inmigrantes haitianos en República Dominicana (FLACSO, 2004) y la Primera Encuesta Nacional de Inmigrantes en la República Dominicana (ONE, 2013).

Al realizar una comparación entre los datos ofrecidos por el censo del 2004 con los del 2012 encontramos que el predominio de los inmigrantes hombres en la población migrante continúa, aunque parece tener una tendencia decreciente: cerca del 65 % de los inmigrantes haitianos son hombres, menos que el 75 % reportado en el 2002. El aumento en la cantidad de mujeres migrantes de 22 a 34 % en menos de una década puede indicar un cambio importante en los patrones migratorios. De los inmigrantes con permanencia continua hasta la fecha de la encuesta, se tiene que el 38.6 % llegó recientemente, entre el 2010 y 2012; el 23.6 % llegó entre el 2006 y 2009, el 18.5 % entre el 2000 y 2005, y el 17.3 % antes del 2000. Esta reciente oleada tiene su explicación más probable en el terremoto que sacudió Haití y destruyó gran parte de su infraestructura en 2010, dejando a miles de personas muertas y desamparadas.

El concepto de la “nueva migración haitiana” se hace también evidente en el motivo para migrar. En 2004, el 73.9 % emigró para trabajar (FLACSO, 2004), porcentaje que disminuyó a 45.2 % en 2012, cuando el 25.7 % lo hizo para permanecer y el 7.5% para estudiar. Los dos últimos porcentajes aumentaron significativamente en comparación con el año 2004, cuando la intención de establecerse era 14 % y la de estudiar apenas 0.78 % (ONE, 2013).

Tabla No. 3
Características de los inmigrantes haitianos

Categoría	FLACSO 2004	ENI-2012
Motivo para migrar: trabajar	73.9%	45.2%
Motivo para migrar: permanecer en RD	14%	25.7%
Motivo para migrar: estudiar	0.78%	7.5%
Estado conyugal: unida	39.3%	39.9%
Estado conyugal: casado	19.8%	13.1%
Estado conyugal: soltero	39.8%	39.1%
Tipo de trabajo: agricultura	41.1%	35.7%
Tipo de trabajo: construcción	38.1%	25.9%
Migración única	47.5%	75.9%
Migración dos veces o más	52.2%	22.7%
Los que poseen acta de nacimiento haitiana	89.4%	92.6%
Los que poseen cédula haitiana	62.9%	51.9%
Los que poseen pasaporte haitiano	36.5%	37.8%
Los que poseen acta de nacimiento dominicana	4.4%	Nd
Los que poseen cédula dominicana	6.1%	Nd
Los que poseen pasaporte dominicana	2.4%	Nd
Alfabetizados	29.4% en esp. 57% en creole	71.7%
No alfabetizados	69.8% esp. 41.6% creole	28.3%

Fuente: Elaboración propia con información de la Encuesta sobre inmigrantes haitianos en República Dominicana (FLACSO, 2004) y la Primera Encuesta Nacional de Inmigrantes en la República Dominicana (ONE, 2013).

El número de inmigrantes haitianos alfabetizados parece haber aumentado. La encuesta de 2004 preguntó a los entrevistados en qué idioma son alfabetizados, mientras que la de 2012 solo cuestionó si sabían leer o escribir (FLACSO, 2004; ONE, 2013). En el IX Censo Nacional de Población y Vivienda 2010, el 77.1 % de la población estaba alfabetizada y el 22.9 % era analfabeto (Oficina Nacional de Estadística, 2010), en comparación con el 71.7 % de inmigrantes

haitianos alfabetizados y el 28.3 % analfabetos en 2012 (ONE, 2013); ambas con valores muy por encima que la encuesta del 2004 (FLACSO, 2004). (Ver tabla 3)

La mejora del nivel de educación de los inmigrantes también es evidente. En 2012, había ocho veces más inmigrantes estudiantes que en 2004. El aumento de inmigrantes haitianos universitarios fue confirmado por una encuesta del Banco Central en 2011. La encuesta concluyó que el 73.5 % de estudiantes extranjeros era de nacionalidad haitiana, porcentaje que rondaba por 69.0 % en 2009 (Albizu et al., 2012).¹¹

¹¹García, Samanta; La presencia de inmigrantes haitianos en República Dominicana, Unidad de Políticas Públicas, Santo Domingo, R.D. 2013

CAPÍTULO II
UNIVERSITARIOS HAITIANOS

2. UNIVERSITARIOS HAITIANOS

De acuerdo a la Encuesta sobre Gastos de Los Estudiantes Extranjeros en República Dominicana, elaborado por el Departamento Internacional del Banco Central, el ingreso en divisas de la economía por concepto de los gastos de estudiantes extranjeros en el país alcanzó los US\$9.8 millones mensuales, lo que muestra un crecimiento superior al 15% en comparación con los resultados de la encuesta anterior que alcanzó unos US\$8.5 millones.

Las universidades dominicanas tienen matriculados un total de 8, 859 estudiantes extranjeros. Se evidencia que cerca de la tres cuartas partes (73.5%) de los estudiantes extranjeros son de nacionalidad haitiana (6, 467), un 4.4% mayor en relación a la encuesta pasada; seguido por los estadounidenses (20.1%), quienes presentan una disminución de un 3.3%; Europa representa el 1.5%, otros países Suramericanos 1.3%, Centroamérica y el Caribe 0.9%. El 2.1% restante lo componen diferentes países y regiones como Colombia (0.7%), Asia (0.6%), Venezuela (0.5%), Medio Oriente (0.3%), México (0.1%), otros (0.5%).

El crecimiento de los estudiantes de origen haitiano pudiere tener su explicación a raíz del terremoto ocurrido en el pasado Enero del 2010, que destruyó gran parte de la infraestructura estudiantil del vecino país, acelerando el proceso migratorio hacia nuestro territorio.¹²

Los estudiantes haitianos tienen fuerte presencia en la Universidad Autónoma de Santo Domingo, Pontificia Universidad Católica Madre y Maestra, Universidad del Caribe, Católica de Santo Domingo, Tecnológica de Santiago, Universidad APEC, Universidad Cultural Domínico-Americana, Universidad Iberoamericana y la Universidad Dominicana Organización y Método (O & M).

También el Instituto Tecnológico Superior San Valerio, Universidad Federico Henríquez y Carvajal, la Universidad Interamericana, la Universidad Nacional Evangélica, Universidad Central del Este, Universidad Nacional Tecnológica, Universidad Central Dominicana de Estudios Profesionales, la Universidad Nacional Pedro Henríquez Ureña, Universidad de la Tercera Edad, el Instituto Tecnológico de Santo Domingo, y el Instituto Tecnológico Superior Mercy Jáquez.¹³

¹²Vargas, Lalito R; Encuesta sobre Gastos de estudiantes extranjeros en República Dominicana. Departamento de cuentas nacionales y Estadísticas Económicas. Banco Central de la República Dominicana. Noviembre 2012.

¹³Recuperado el 12 de Enero 2015: Alonzo Rijo, Rafael; Los Haitianos cada vez son más en las universidades. Periódico El Caribe, Mayo 2013

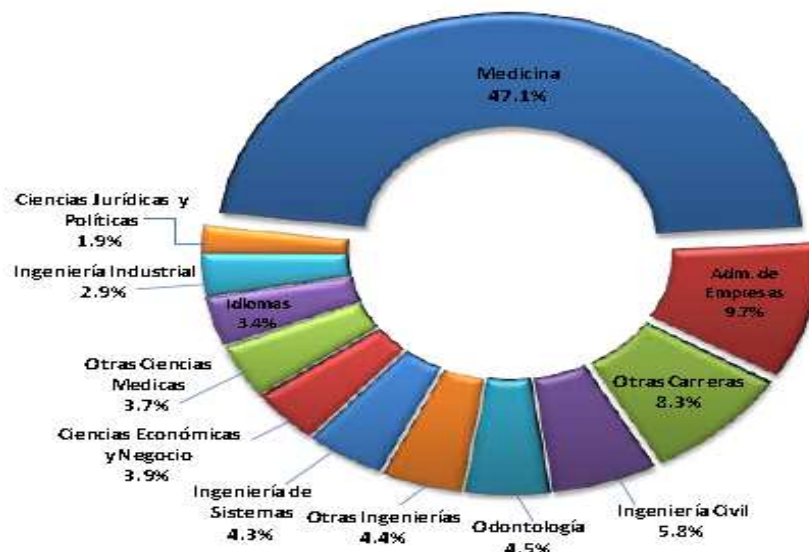


Figura 1. Distribución de estudiantes extranjeros según carrera

Una encuesta realizada por el Banco Central muestra que Medicina es la carrera más cursada, alcanzando un 47.07% de la muestra de estudiantes extranjeros encuestados, seguida de Administración de Empresa con un 9.7%, Ingeniería Civil 5.8%, Odontología 4.5%, Ingeniería en Sistemas 4.3%, Ingeniería Industrial 2.9%, Otras Ingenierías 4.4% (Electrónica, Electromecánica y Telemática), mientras que las Ciencias Económicas y de Negocios 3.9%, Otras Ciencias Médicas 3.7%, Idiomas 3.4%, Ciencias Jurídicas y Políticas 1.9% y Otras Carreras como un 8.3% (ver figura 1).

Los ingresos que reciben los estudiantes extranjeros para cubrir sus gastos en el país son fundamentalmente proporcionados por sus familias, representando un 83.1% de sus fuentes, mientras que el 14.0% lo reciben del Gobierno. El resto de los aportes provienen de organismos internacionales y de otras fuentes no identificadas. En cuanto al gasto de los mismos se resume en 30.0% se destina hacia las universidades y el 70.0% restante corresponde a los gastos en bienes y servicios adquiridos, como los alimentos, vivienda, comunicaciones, transporte y otros. Esta relación se mantiene muy similar a las informaciones presentadas en la encuesta pasada: Gasto Académico 32.2% y no Académico 67.8% (ver tabla 4).

En cuanto al gasto académico por estudiante, cuyo resultado fue de US\$329.7 mensual, cabe resaltar que el rango de los gastos por universidad es muy variable y oscilan entre US\$1,165.0 y US\$25.0. (Ver tablas 5 y 6).

Tabla No.4

Estimación de gastos de los estudiantes en la economía dominicana por universidad
(Gastos en US\$)

Universidad	Total de Estudiantes Extranjeros	Gasto estimado		Gasto Estimado Total
		No académico	Académico	
UNIBE	810	1,057,029.5	943,010.1	2,000,039.6
UCE	859	971,145.5	819,285.6	1,790,431.0
UTESA Santiago	2,282	1,204,011.5	265,233.0	1,469,244.4
PUCMM Santiago	1,288	806,833.4	361,561.7	1,168,395.1
UTESA	1,500	934,820.5	154,153.5	1,088,974.0
PUCMM	358	462,243.2	68,852.5	531,095.7
O&M	231	125,699.4	11,222.3	136,921.7
UCSD	309	215,021.9	31,475.6	246,497.5
INTEC	88	77,885.6	88,394.2	166,279.7
UNEV	150	155,418.7	7,313.0	162,731.6
APEC	196	127,930.0	26,448.6	154,378.6
UASD	171	118,763.6	18,305.5	137,069.1
UNPHU	103	113,547.5	15,703.9	129,251.4
UCATEBA	85	76,873.7	2,084.5	78,958.2
UNICDA	66	61,081.6	5,170.7	66,252.4
ISA	90	52,068.7	8,010.8	60,079.5
UNICARIBE	59	31,359.1	28,248.7	59,607.8
UFHEC	52	38,985.5	3,820.3	42,805.8
UAPA	39	28,043.3	2,496.4	30,539.8
UNAD	63	15,510.4	11,891.8	27,402.1
UOD	15	21,727.5	2,070.4	23,797.8
INCE	22	18,957.6	1,571.7	20,529.4
UTE	11	13,179.5	1,017.0	14,196.5
UAFAM	12	7,143.0	485.3	7,628.3
Total	8,859.0	6,735,280.2	2,877,827.0	9,613,107.2

Para cubrir los gastos de manutención los estudiantes extranjeros destinaron en promedio unos US\$766.4 mensualmente. El 69.1% de ese consumo fue destinado a tres rubros: vivienda, alimentos y adquisición de libros y materiales educativos (28.7%, 23.8% y 16.5% respectivamente).¹⁴La encuesta sobre gastos de estudiantes extranjeros realizada por el Banco Central en el año 2012, establece que estos producen ingresos mensuales al país por unos US\$10 millones, es decir, cerca de US\$120 millones al año.

¹⁴Vargas, Lalito R; Encuesta sobre Gastos de estudiantes extranjeros en República Dominicana. Departamento de cuentas nacionales y Estadísticas Económicas. Banco Central de la República Dominicana. Noviembre 2012

Tabla No. 5

Comparación de gastos universitarios de los estudiantes por universidad.

(Pago por Ciclo)

Universidades	Extranjeros		Dominicanos	
	Inscripción	Ciclo	Inscripción	Ciclo
UNPHU	US\$ 350	US\$ 2,213	RD\$ 9,050	RD\$ 21,740
O Y M	RD\$ 1,300	RD\$ 10,000	RD\$ 1,300	RD\$ 10,000
UNIBE	(-)	US\$ 3,500	(-)	RD\$ 63,000

Fuente: Departamento de registro de las diferentes universidades.

Tabla No. 6

Comparación de gastos universitarios de los estudiantes por universidad.

(Pago por Crédito)

Universidades	Extranjeros		Dominicanos	
	Inscripción	Crédito	Inscripción	Crédito
INTEC	US\$ 310	US\$ 95-180	RD\$ 9,000	RD\$ 9,100
PUCMM	US\$ 550	US\$ 170	RD\$ 1,450	RD\$ 2,100
UCSD	RD\$ 3,450	RD\$ 770	RD\$ 3,450	RD\$ 770
UTESA	US\$200	RD\$380	RD\$2,125	RD\$380

Fuente: Departamento de registro de las diferentes universidades.

CAPÍTULO III
IMPACTO SOCIAL Y CULTURAL DE LA MIGRACIÓN HAITIANA

3. IMPACTO SOCIAL Y CULTURAL DE LA MIGRACIÓN HAITIANA

Las nuevas características de la migración haitiana también se encuentran acompañadas del renacimiento de los estereotipos de carácter cultural e histórico sobre la “amenaza haitiana” para la República Dominicana, los que están esencialmente basados en construcciones ideológicas cuyos orígenes fundamentales deben buscarse en la era de Trujillo. Estas construcciones inciden en que el problema migratorio se asuma no sólo como esto, sino como el problema haitiano, es decir como una nueva estrategia para penetrar al territorio dominicano y repetir las invasiones llevadas a cabo en el siglo XIX. En ese sentido la política gestada por los ideólogos del trujillismo pueden considerarse la expresión prístina de las ideas sobre una reevaluación o redefinición de la nacionalidad dominicana, que constantemente se define en crisis o en inminente peligro ante el empuje haitiano.

La asimilación de ese sentimiento de crisis y amenaza constante a la nacionalidad dominicana es congruente a su vez con un fomento de los rencores y el repudio a la cultura popular haitiana, y a su vez con la exaltación en el pueblo dominicano de un sentimiento de hispanidad identificado con una supuesta dominicanidad, sentimiento configurado como antítesis de la haitianidad y asumido como tabla de salvación para la nación dominicana. Se trata por tanto de una definición o expresión de la dominicanidad que cobra una dimensión anti-haitiana en su propia afirmación del concepto de nación, y a su vez estimula la creación de estereotipos sociales hacia los inmigrantes basados en factores ideológicos, políticos y culturales. En esencia, esa dominicanidad se asume como una especie de barrera cultural, como la mejor forma de preservarse así misma y a los valores de la hispanidad trasnochada ante la amenaza de un pueblo de fuerte ascendencia africana.

3.1 Los rasgos culturales en la actual situación migratoria

La conservación de los aspectos que definen la etnia de los haitianos que habitan en territorio dominicano es palpable a través de cierta unidad de conciencia entre ellos, o en aspectos de orden social, cultural, lingüístico, religioso e incluso místico. A pesar de su anhelo por preservar esa identidad, la redefinición de la misma se hace imprescindible en una sociedad diferente en muchos aspectos; donde la ausencia de un entendimiento y una aceptación común sobre las costumbres y valores culturales haitianos estimulan una especie de rigidez o de barrera con respecto a estos. Ante esta situación los inmigrantes pueden asumir como estrategia aferrarse más a su cultura, al estar inmersos en una sociedad poco receptora que ha sido intransigente en

cuanto a establecer las condiciones que les permiten integrarse como minoría, o asimilarse y aculturarse a esta misma sociedad como una estrategia de supervivencia dentro de ella.

En cuanto al idioma el empleo del créole para comunicarse entre sí y el uso en menor escala del español es una muestra de que su cohesión étnica les estimula a hablarla misma lengua cuando están radicados en un ambiente humano donde conviven con las mismas tradiciones, constituyéndose en un factor que reglamenta las relaciones en su vida cotidiana.

3.2 La Religiosidad y los aspectos lúdicos

Dentro de los rasgos esenciales que rememoran el universo cultural de origen de los inmigrantes haitianos en la República cabe destacar su religión, al punto que la región sur del país es considerada una zona particular dentro de la religiosidad popular debido a la gran influencia de los nacionales haitianos. Las influencias de la religiosidad popular haitiana en esta zona es evidente debido al intercambio fluido de la mayor parte de los migrantes con la población que convive con ellos.

En los estudios recientes relacionados con la nueva inmigración haitiana (Silie, et al, 2002) se señala la influencia significativa del protestantismo como práctica religiosa entre muchos de los nuevos inmigrantes, cuya aceptación muchas veces se ha producido en el territorio haitiano o puede producirse en el territorio dominicano. En este mismo sentido también se ha señalado (Silie, et al, 2002) que en el aspecto religioso y mágico los haitianos y dominicanos de ascendencia haitiana tienen un comportamiento diferente, mientras se acepta como un hecho que la mayor parte de la población haitiana practica el vudú, la mayoría de la población dominicana de ascendencia haitiana plantea que no es practicante de vudú. Esta situación intenta explicarse por las diferencias de contextos religiosos en que se mueven estas personas.

3.3 Aspectos que han sufrido transformaciones y nuevas tendencias

A diferencia de la migración de braceros temporales haitianos que no establecía una influencia equilibrada en las relaciones entre las dos culturas, el nuevo tipo de inmigrante, aunque posee mayores libertades para moverse de acuerdo a la oferta laboral, ya no significa un grupo de personas que sistemáticamente se trasladan de una región del país a otra de acuerdo a los ciclos impuestos por las labores agrícolas, sobre todo por la industria azucarera, sino que el

hecho de ser una migración esencialmente hacia zonas urbanas y vinculada a actividades de otra naturaleza propicia una mayor interrelación cultural.

Las nuevas características de la migración haitiana se encuentran acompañadas de un renacimiento en los estereotipos de carácter cultural e histórico sobre la “amenaza haitiana” para la República Dominicana. Estos estereotipos entroncan con una percepción nacional que significa evitar todo riesgo de contaminación racial o influencia cultural haitiana. La identidad dominicana dentro de esos estereotipos se construye sobre la base de la desculturación de la identidad haitiana.

A pesar de ello, la redefinición de la misma se hace imprescindible y es más evidente en una sociedad donde la ausencia de un entendimiento y aceptación común sobre sus costumbres y valores culturales han estimulado mayor rigidez respecto a estos. Ante esa situación los inmigrantes o han intentado asumir como estrategia aferrarse más a su cultura y establecer algunas condiciones que les permitan integrarse como minoría, o asimilarse y aculturarse a la sociedad dominicana como una estrategia de supervivencia dentro de ella. Esta última es la más palpable en nuestra investigación.

Entre las principales dificultades para insertarse en la sociedad dominicana los inmigrantes señalaron los elementos de orden laboral, aspectos de orden jurídico, aspectos de orden cultural, elementos de orden sentimental, así como problemas de alimentación y salud. Los aspectos de mayor trascendencia fueron los de orden familiar y laboral además de los relacionados con el idioma.

Los cambios étnicos y culturales que ha generado la inmigración haitiana en la República Dominicana aunque continúan siendo poco reconocidos por la mayor parte de la población, ya no se circunscriben o son más perceptibles en determinadas regiones, sobre todo rurales o fronteras, donde es intensa la convivencia, sino que el carácter continuo de esta inmigración y la intensidad de las influencias entre ambas etnias se ha extendido hacia las regiones urbanas y periféricas de las ciudades, lo que ha dado lugar a un mayor dinamismo en las relaciones interétnicas que incentiva la aparición de un nuevo grupo étnico con características propias y diferentes¹⁵.

¹⁵Reina Rosario, Jorge Ulloa; Algunos aspectos socioculturales de la inmigración haitiana hacia la República Dominicana. Ciencia y Sociedad, vol. XXXI, núm. 1, enero-marzo, 2006, Instituto Tecnológico de Santo Domingo, República Dominicana, pp. 64-124.

CAPÍTULO IV
ANÁLISIS DE LA SENTENCIA NO. 168-13 DEL TRIBUNAL CONSTITUCIONAL DE
LA REPÚBLICA DOMINICANA

4. ANÁLISIS DE LA SENTENCIA NO. 168-13 DEL TRIBUNAL CONSTITUCIONAL DE LA REPÚBLICA DOMINICANA

4.1 Hechos: Juliana Dequis (o Deguis) Pierre (la accionante) nació en 1984 en Yamasá, Monte Plata, fue declarada con ficha por sus padres (trabajadores braceros haitianos) y por tanto registrada en el registro civil dominicano.

4.2 Proceso: La accionante pidió al tribunal de primer grado en materia civil en Monte Plata la entrega del duplicado de su acta de nacimiento y cédula de identidad y electoral, dada la negativa de la Oficialía del Estado Civil local y la Junta Central Electoral (JCE) de su entrega; los mismos le indicaban como motivo de negativa que “fue inscrita de manera irregular” y es hija de haitianos o sus apellidos son haitianos. La JCE no asistió en el proceso de acción de amparo en su contra en el tribunal de primer grado no obstante fue debidamente citada (defecto). El recurso de amparo fue rechazado por el tribunal por no haber depositado la accionante en original los documentos probatorios, especialmente acta de nacimiento, y por tanto, según el tribunal no demostró lo que alegaba. La JCE fue notificada por el Tribunal Constitucional (TC) del recurso de revisión de la accionante ante el TC, y presentó su escrito de defensa.

4.3 Decisión:

4.3.1. Admite recurso de revisión ante TC.

4.3.2. Rechaza la acción de amparo de la accionante y revoca la sentencia del tribunal de primer grado, pues la accionante no es dominicana sino extranjera, por ser hija de extranjeros en tránsito, de conformidad al artículo 11.1 de la Constitución de 1966 [vigente al momento de su nacimiento] que considera que no son dominicanos las personas nacidas en territorio nacional en tránsito.

4.3.3. Ordena a la JCE que en 10 días a partir de la notificación de la Sentencia, la entrega del acta de nacimiento de la accionante, proceder a someter al tribunal competente la validez o nulidad de su acta de nacimiento; y, “proceda de la misma manera respecto a todos los casos similares al de la especie, con el debido respeto a las particularidades de cada uno de ellos”, pudiendo ampliar el indicado plazo de 10 días “cuando las circunstancias así lo requieran”.

4.3.4. Dispone a la Dirección General de Migración que en un plazo de 10 días, otorgue a la accionante “un permiso especial de estadía temporal en el país”, hasta que el plan de

regularización previsto en la ley de migración “determine las condiciones de regularización de este género de casos”.

4.3.5. Disponer que la JCE realice:

a) una auditoría “minuciosa” de los libros-registros del registro civil desde el 21 de junio de 1929 hasta la fecha [23 de septiembre de 2013 o 26 de septiembre de 2013 [fecha publicación]; b) “Consignar en una segunda lista” los extranjeros irregularmente registrados llamada “Lista de extranjeros irregularmente inscritos en el Registro Civil” c) Crear libros-registro especiales anuales de nacimiento de extranjeros desde el 21 de junio de 1929 al 18 de abril de 2007, fecha en que entró en vigencia el “Libro Registro del Nacimiento del Niño (a) de Madre Extranjera No Residente en la República Dominicana, mediante Resolución 2-2007. d) y, “luego transferir administrativamente los nacimientos que figuran en la Lista de extranjeros irregularmente inscritos en el Registro Civil” a los nuevos libros-registros de nacimiento de extranjeros, según el año que corresponda a cada uno de ellos. e) Notificar todos los nacimientos transferidos conforme al párrafo anterior al Ministerio de Relaciones Exteriores, para que este, a su vez, realice las notificaciones a las personas que conciernan dichos nacimientos, como a consulados y/o embajadas o legaciones diplomáticas.

4.3.6. Remitir la Lista de extranjeros irregularmente inscritos en el Registro Civil al Ministerio de Interior y Policía, para que elabore, dentro de los 90 días a partir de la notificación de la Sentencia, un Plan nacional de regularización de extranjeros ilegales en el país, y rinda un informe al Poder Ejecutivo sobre el plan de regularización, con recomendaciones.

4.3.7. Exhorta al Poder Ejecutivo implementar el Plan Nacional de Regularización de Extranjeros.

4.4. Razonamiento del Tribunal:

4.4.1. Considera el tribunal competente en el derecho administrativo (únicamente radicado en la capital) y no el civil, pero dado “la relevancia constitucional” del caso decide pronunciarse sobre el fondo.

4.4.2. Considera cada Estado con el derecho a la soberanía nacional de decidir quiénes son sus nacionales.

4.4.3. Los padres de la accionante incorrectamente la declararon con “ficha”, pues legalmente correspondía al momento de nacimiento la declaración mediante cédula de identidad y electoral que disponía el residente legal conforme a la ley vigente para probar su calidad.

4.4.4. Ratifica el criterio de la Sentencia de la Suprema Corte de Justicia de 2005 (entonces en atribuciones Constitucionales), que el acta de nacimiento no da fe de la realidad de los hechos y es un documento declarativo.

4.4.5. Valida la Circular 017-07 y Resolución 12-07 de la JCE.

4.4.6. Indica que la categoría de “tránsito” aparece por primera vez en la Constitución de 1929 incluyendo la actual. Diferencia entre tránsito y “transeúnte”. Tránsito, siguiendo el criterio de la Suprema Corte de Justicia son “los que no tienen domicilio legal (personas jurídicas) o carecen de permiso legal de residencia (personas físicas). Los padres de la accionante eran trabajadores jornaleros en tránsito, y por tanto no residentes legales. Mientras que “transeúnte” son los que se encuentran en un periodo corto en el país, de paso.

4.4.7. El hijo de ilegal (indocumentado) nacido en RD no es dominicano sino extranjero; y el hijo de persona legalmente residente nacido en RD es dominicano.

4.4.8. Coloca la carga de la prueba a la parte demandante tener que demostrar que sus padres eran residentes legales al momento de su declaración de nacimiento.

4.4.9. Al encontrarse los padres de la accionante “en tránsito”, por no ser residentes, la accionante no tiene derecho a la nacionalidad dominicana por *jus solis* sino a la haitiana, por el *jus sanguinis* de sus padres. Al tener derecho a la nacionalidad haitiana por *jus sanguinis*, la Sentencia considera que no se encuentra apátrida.

4.4.10. Reconoce las deficiencias institucionales y burocráticas del registro civil dominicano. Además, indica que no existe política discriminatoria hacia un mismo grupo dado a que el problema de registro civil es tanto de dominicanos como dominicanos de origen haitiano.

CAPÍTULO V
RESULTADOS Y DISCUSIÓN DE LA INVESTIGACIÓN

5. RESULTADOS Y DISCUSIÓN DE LA INVESTIGACIÓN

Los siguientes resultados a tratar fueron obtenidos a través de una encuesta realizada a los estudiantes de las 4 principales universidades privadas de Santo Domingo mencionadas previamente en la metodología de investigación, y luego fueron graficados en una escala frecuencia y porcentual que represente los valores para fines de nuestra presentación.

Tabla 1

NIVEL CONOCIMIENTO POR LOS UNIVERSITARIOS DE LA SENTENCIA NO. 168-13 SOBRE LA REGULARIZACIÓN DEL ESTATUS LEGAL DE LOS EXTRANJEROS EN LA REPÚBLICA DOMINICANA.

Universidades	Conocimiento	Desconocimiento	Conocimiento Parcial
INTEC	13	21	16
PUCMM	19	21	10
UNIBE	13	17	20
UNPHU	11	19	20
TOTAL	(28%) 56	(39%) 78	(33%) 66

Fuente: Encuesta realizada a universitarios de las diferentes universidades privadas.

En cuanto al nivel de conocimiento de los universitarios de la sentencia no. 168-13, los estudiantes que manifestaron tener un manejo pleno de la misma fueron los de la PUCMM, seguidos de los de INTEC, UNIBE y los de la UNPHU respectivamente; representando el 28% de la población encuestada, los que desconocían la sentencia correspondieron a un 39% y los que tenían conocimiento parcial un 33%.

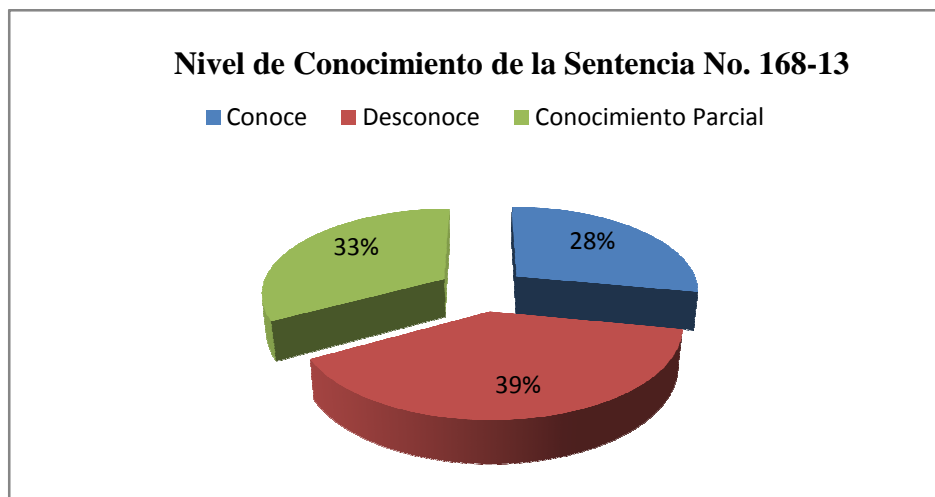


Figura 1. Nivel conocimiento por los universitarios de la sentencia no. 168-13.

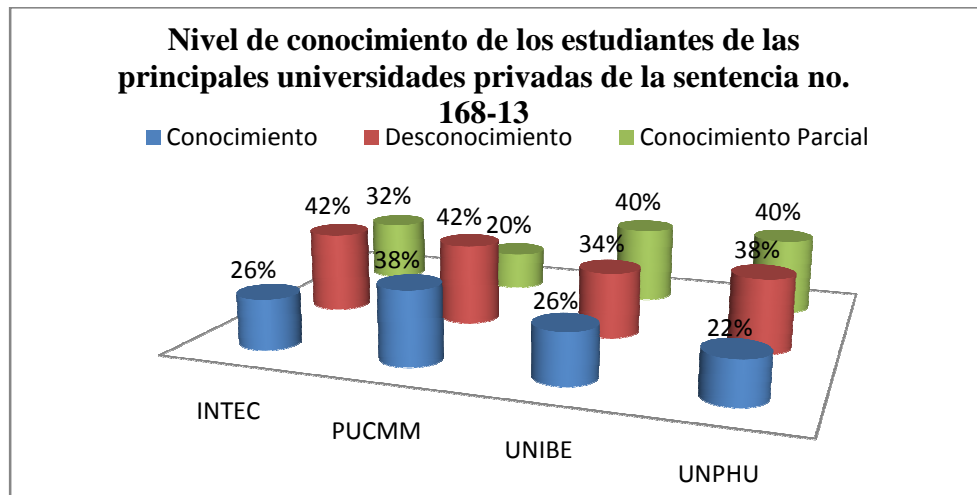


Figura 1. Nivel conocimiento por los universitarios de la sentencia no. 168-13 por Universidades.

Tabla 2

NIVEL DE IDENTIFICACIÓN DE LOS UNIVERSITARIOS A LA SENTENCIA 168-13 SOBRE LA REGULARIZACIÓN DEL ESTATUS LEGAL DE LOS EXTRANJEROS EN LA REPÚBLICA DOMINICANA.

Universidades	Si	No	Identificación Parcial	Sin respuesta
INTEC	12	15	15	8
PUCMM	15	17	18	0
UNIBE	15	17	18	0
UNPHU	5	22	18	5
Total	47	71	69	13

Fuente: Encuesta realizada a universitarios de las diferentes universidades privadas.

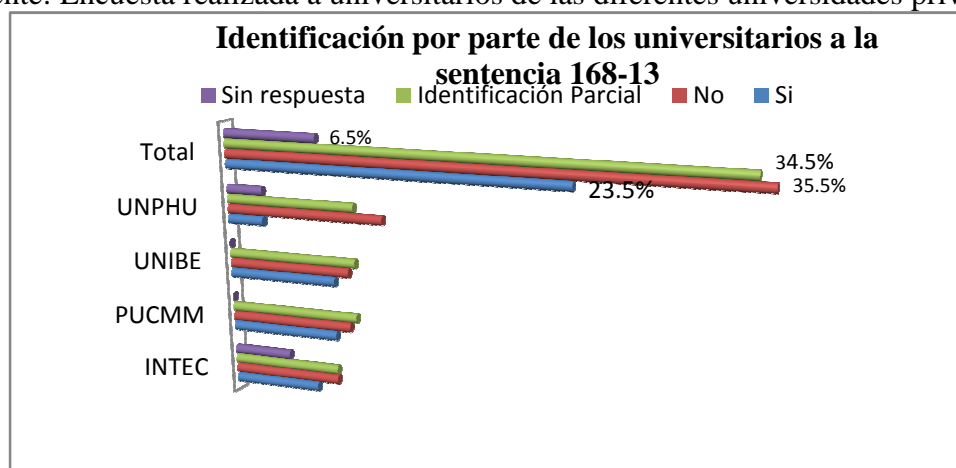


Figura 2. Identificación por parte de los universitarios a la sentencia 168-13 sobre la regularización del estatus legal de los extranjeros en la República Dominicana.

Con respecto al nivel de identificación a la sentencia 168-13 por parte de los universitarios, el 23.5% estuvo de acuerdo con lo expuesto en dicha sentencia, el 35.5% no estuvo de acuerdo y el 34.5% estuvo de acuerdo de manera parcial. Un 6.5% de los encuestados se abstuvieron de ofrecer alguna respuesta. Podemos llegar a la conclusión que las universidades donde hubo mayor identificación con dicha sentencia fueron PUCMM y UNIBE, siendo la UNPHU donde hubo mayor nivel de desacuerdo con la misma.

Tabla 3

CANTIDAD APROXIMADA DE HAITIANOS EN LA REPÚBLICA DOMINICANA

Universidades	Menos 20,000	20,000 a 100,000	100,001 a 1,000,000	Más de 1,000,000	Sin respuesta
INTEC	15	5	6	21	3
PUCMM	9	13	14	10	4
UNIBE	9	13	16	11	1
UNPHU	18	4	3	20	5
Total	51	35	38	62	14

Fuente: Encuesta realizada a universitarios en las diferentes universidades privadas.

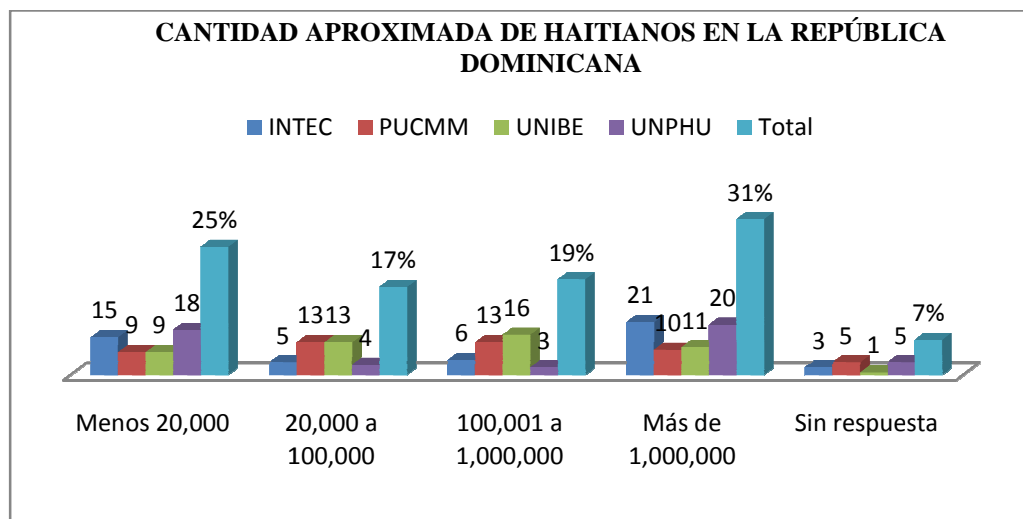


Figura 3. Cantidad aproximada de haitianos en la República Dominicana

En cuanto a la cantidad aproximada de haitianos en nuestro país, el 31% conestó que hay más de un millón, el 25% menos de veinte mil, el 19% entre cien mil un millón y el 17% entre veinte mil y cien mil, respectivamente.

Tabla 4

CONOCIMIENTO DEL PRESUPUESTO GASTADO EN SERVICIOS PÚBLICOS POR LA REPÚBLICA DOMINICANA PARA LOS EXTRANJEROS.

Universidades	SI	NO	Total
INTEC	7 (11.1%)	43 (88.9%)	100%
PUCMM	16 (25.4%)	34 (74.6%)	100%
UNIBE	23 (36.5%)	27 (63.5%)	100%
UNPHU	17 (27.0%)	33 (73.0%)	100%
Total	63	137	200

Fuente: Encuesta realizada a universitarios en las diferentes universidades privadas.

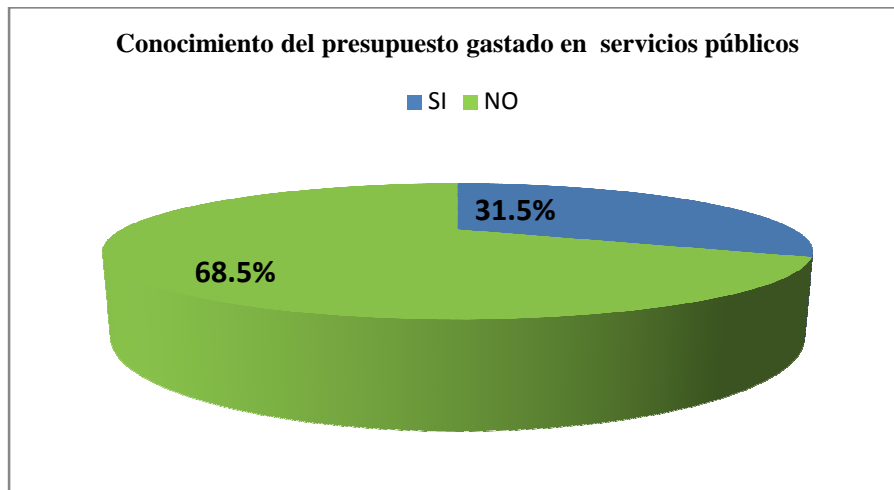


Figura 4. Conocimiento del presupuesto gastado en servicios públicos por la República Dominicana para los extranjeros.

En cuanto al nivel de conocimiento del presupuesto nacional gastado en servicios públicos por parte de los extranjeros de nacionalidad haitiana, el 68.5% expresaron no tener conocimiento y el 31.5% manifestaron si tenerlo. En la universidad de INTEC el 88.9% de los universitarios indicaron no tener conocimiento versus 11.1% que expresaron que sí; en la PUCMM el 74.6% manifestaron que no, mientras el 25.4% que sí; en UNIBE el 63.5% estableció que no y el 36.5% que sí; y por último en la UNPHU el 73% dijo que no versus el 27% que sí. Analizando estos resultados podemos determinar que las dos universidades que manifestaron mayor desconocimiento sobre el gasto del presupuesto en servicios públicos fueron INTEC y la PUCMM.

Tabla 5

GASTO AL AÑO EN SERVICIOS DE SALUD PARA LOS HAITIANOS EN LA REPÚBLICA DOMINICANA

Universidades	Menos de 10 millones de pesos	10 a 100 millones de pesos	100 a 500 millones de pesos	Más de 500 millones de pesos	Sin respuesta
INTEC	1	29	18	2	0
PUCMM	9	15	14	11	1
UNIBE	1	19	17	11	2
UNPHU	6	16	19	5	4
Total	17	79	68	29	7

Fuente: Encuesta realizada a universitarios en las diferentes universidades privadas.

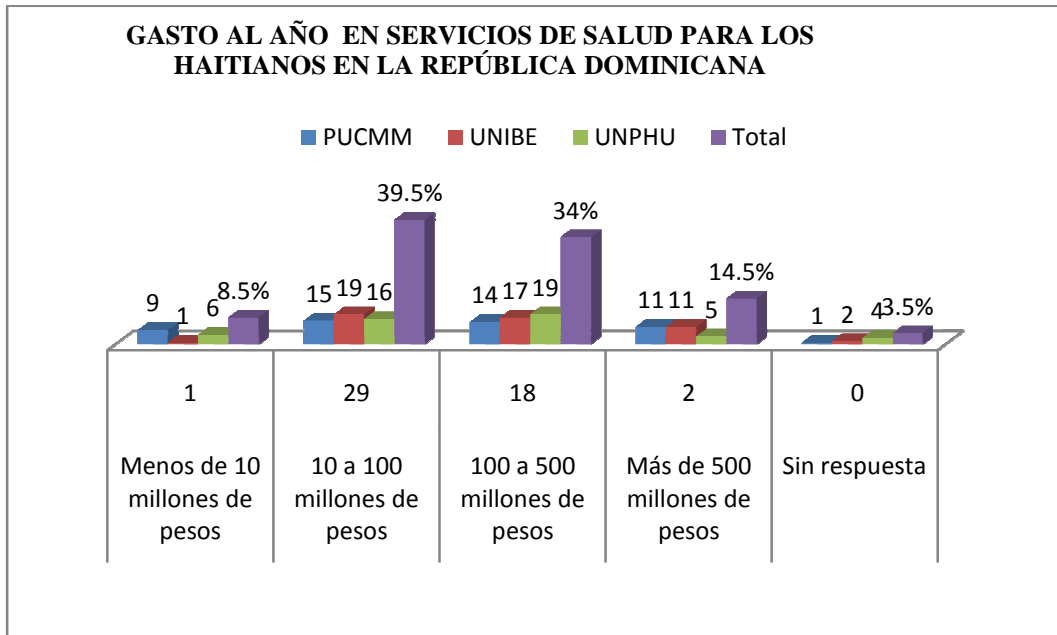


Figura 5. Gasto al año en servicios de salud para los haitianos en la República Dominicana.

El 39.5% de los encuestados indicó que el gasto en servicios de salud para los haitianos en República Dominicana está entre diez y cien millones de pesos por año, seguido del 34% con cien a quinientos millones de pesos, el 14 % que determinó que se gastan más de quinientos millones y el 8.5% menos de diez millones, respectivamente.

Tabla 6

LA REPÚBLICA DOMINICANA PODRÍA SOSTENER UNA ECONOMÍA LABORAL SIN LA PRESENCIA DE LOS HAITIANOS.

Universidades	SI	NO
INTEC	19	31
PUCMM	28	22
UNIBE	29	21
UNPHU	16	34
TOTAL	92	108

Fuente: Encuesta realizada a universitarios en las diferentes universidades privadas.

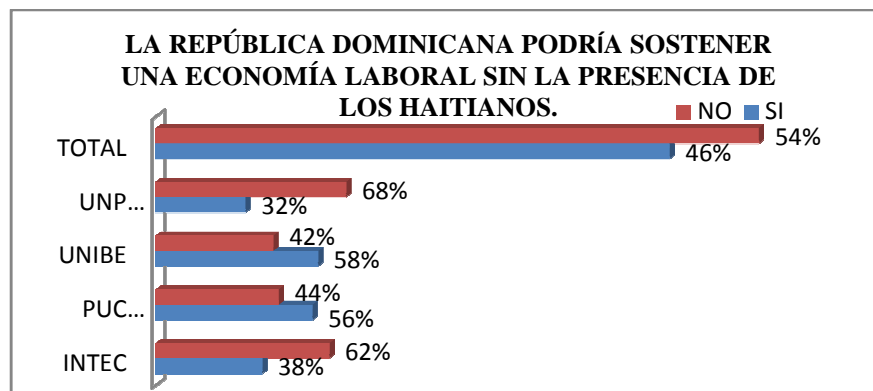


Figura 6. La República Dominicana podría sostener una economía laboral sin la presencia de los haitianos.

El 54% de los universitarios entiende que la República Dominicana no podría sostener una economía laboral sin la presencia de los haitianos versus 46% que entiende que sí se podría. Entre las universidades que entienden que no es posible esta la UNPHU con un 68%, seguida de INTEC con 62% y mientras UNIBE y PUCMM entienden que sí es posible con un 58 y 56% respectivamente.

Tabla 7

CONOCIMIENTO SOBRE LA CANTIDAD DE ESTUDIANTES HAITIANOS EN LOS DIFERENTES RECINTOS UNIVERSITARIOS

UNIVERSIDADES	SI	NO
INTEC	42	8
PUCMM	50	0
UNIBE	23	27
UNPHU	24	26
TOTAL	139	61

Fuente: Encuesta realizada a universitarios en las diferentes universidades privadas.

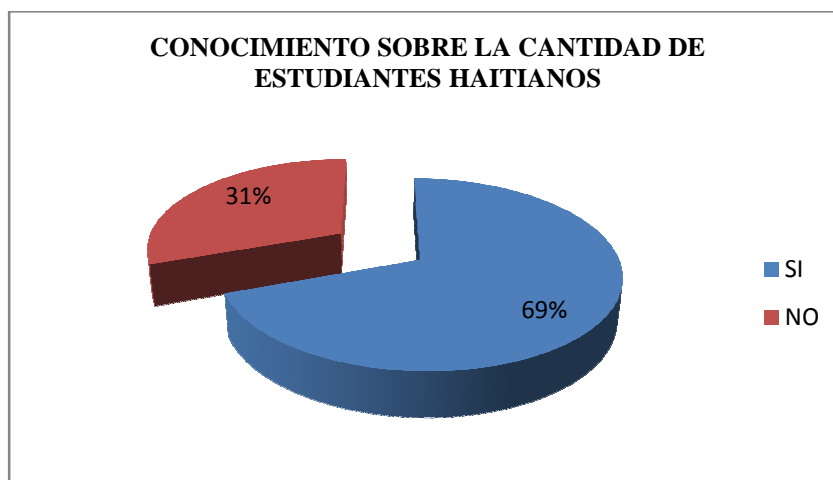


Figura 7. Conocimiento sobre la cantidad de estudiantes haitianos en los diferentes recintos universitarios.

De los 200 universitarios entrevistados el 69% consideró tener conocimiento de la cantidad de universitarios haitianos existentes en el país, versus al 31% que admitió no tener conocimiento. De las universidades encuestadas PUCMM e INTEC fueron las universidades donde hubo mayor número de estudiantes que manifestaron tener conocimiento sobre la cantidad de universitarios haitianos, en contraste con la UNPHU donde hubo el menor número.

Tabla 8

CANTIDAD DE HAITIANOS QUE ESTUDIAN EN LAS UNIVERSIDADES DEL PAÍS

Universidades	Menos de 15,000	15,000 a 25,000	25,001 a 50,000	Más de 50,000
INTEC	29	18	2	1
PUCMM	18	15	12	5
UNIBE	10	18	12	10
UNPHU	14	14	18	4
Total	71	65	44	20

Fuente: Encuesta realizada a universitarios en las diferentes universidades privadas.

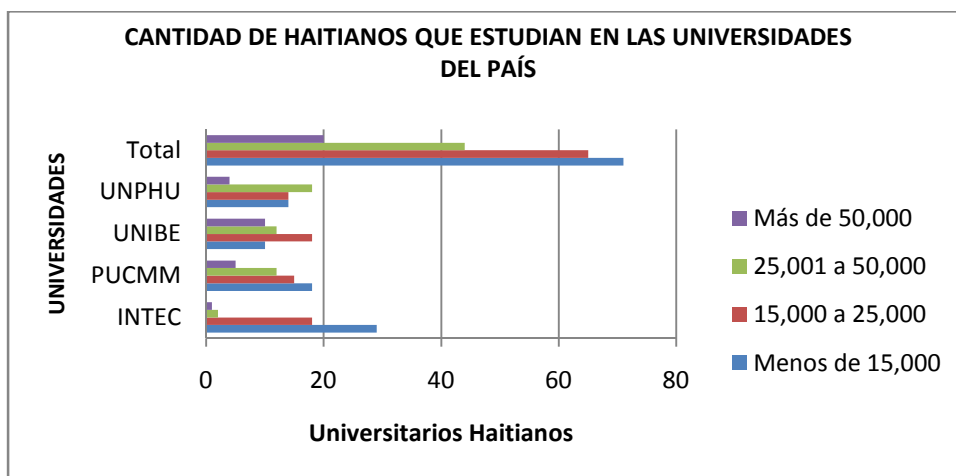


Figura 8. Cantidad de haitianos que estudian en las universidades del país

En cuanto a la cantidad de universitarios haitianos que estudian en nuestro país, el 35.5% contestó que hay menos de quince mil universitarios, el 32.5% que hay entre quince mil y veinticinco mil, el 22% entre veinticinco mil y cincuenta mil y el 10% más de cincuenta mil universitarios respectivamente. Al comparar estos resultados con los arrojados por la encuesta del Banco Central del 2012 encontramos que ha cierta similitud, ya que en dicha encuesta la cantidad de haitianos estudiando en las universidades de este país era alrededor de unos 6,467 y otros hablan de hasta 10,000 universitarios.

Tabla 9

DISCRIMINACIÓN HACIA LAS PERSONAS DE ASCENDENCIA HAITIANA EN LAS UNIVERSIDADES DEL PAÍS.

Universidades	SI	NO	Sin respuesta
INTEC	28	20	2
PUCMM	20	30	0
UNIBE	18	32	0
UNPHU	28	14	8
TOTAL	94	96	10

Fuente: Encuesta realizada a universitarios en las diferentes universidades privadas.

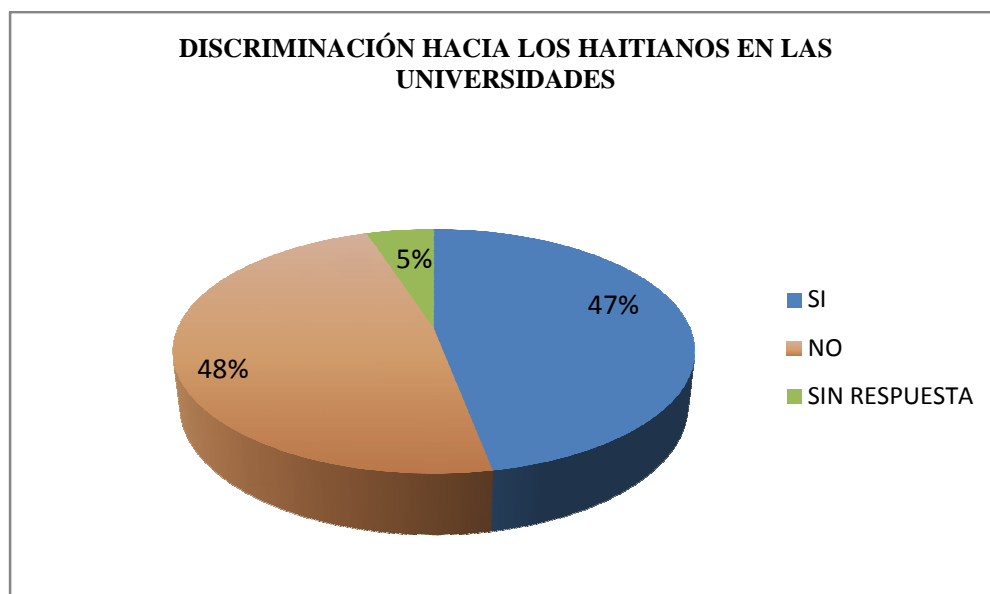


Figura 9. Discriminación hacia las personas de ascendencia haitiana en las universidades del país.

El 47% de los universitarios manifestaron que hay discriminación racial hacia los estudiantes de ascendencia haitiana, mientras que el 48% negó el hecho de dicha discriminación y el 5% se abstuvo de responder. Dentro de las diferentes universidades, donde más los estudiantes expresaron que hay discriminación fue en INTEC y UNPHU, mientras que en UNIBE fue donde mayor número de estudiantes indicaron que no hay discriminación.

Tabla10

RACISMO DEL PUEBLO DOMINICANO HACIA LOS HAITIANOS

Universidades	Si	No	Sin respuesta
INTEC	39	10	1
PUCMM	22	28	0
UNIBE	24	23	3
UNPHU	27	15	8
TOTAL	112	76	12

Fuente: Encuesta realizada a universitarios en las diferentes universidades privadas.

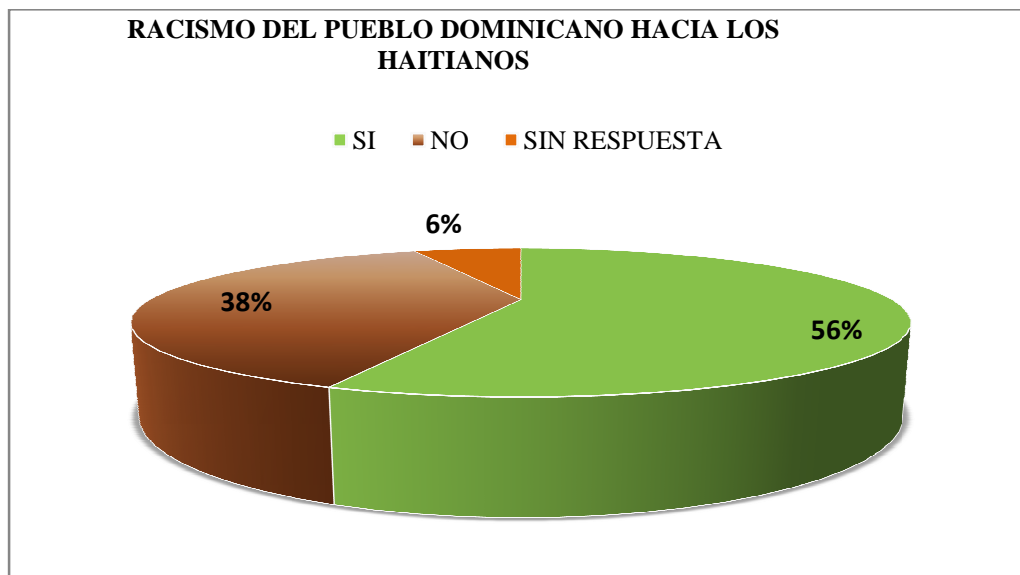


Figura 10. Racismo del pueblo dominicano hacia los haitianos

El 56% de los universitarios indicaron que hay racismo por el pueblo dominicano hacia los haitianos, mientras que el 38% cree que no existe tal racismo. En sentido particular en INTEC, el 78% de los universitarios admitió de que hay racismo, siendo la universidad con el porcentaje más alto; en el caso contrario en la PUCMM el 56% de la población encuestada expresó no haber tal racismo.

CAPÍTULO VI
DISCUSIÓN DE LA HIPÓTESIS

6.1 DISCUSIÓN DE LAS HIPÓTESIS.

6.1.1 La interacción de estudiantes Dominicanos con Haitianos o hijos de padres Haitianos en las universidades privadas de Santo Domingo ha incentivado a los dominicanos a informarse sobre la situación actual de los extranjeros haitianos.

Según lo expresado en los datos de las encuestas realizadas se puede concluir en que la interacción de los estudiantes haitianos o de descendencia haitiana en las universidades estudiadas ha cambiado desde la publicación de la sentencia 168-13, aunque no en una manera masiva.

Según lo expresado en la investigación de campo solo 39% de la población estudiada no conoce la sentencia, sin embargo un 61% la conoce, aunque el mismo incluya al 33% que tiene cierta idea de la misma. La sentencia no ha despertado otro interés más que el de una curiosidad momentánea, ya que solo un 19% por ciento de la muestra conoce datos como la cantidad de inmigrantes haitianos en el país, que es aproximadamente de medio millón, o el presupuesto invertido en la población inmigrante haitiana. Otro ejemplo es la cantidad de estudiantes haitianos o de descendencia haitiana en las universidades del país el cual es aproximadamente de 6,467; aunque el 69% admitió saber la cantidad de estudiantes universitarios haitianos que hay en el país, solo el 35.5% de la población estudiada conoce este dato.

6.1.2 Los estudiantes de nacionalidad dominicana han cambiado su manera de pensar en el ámbito racial y discriminatorio con los estudiantes haitianos desde la publicación del decreto del tribunal constitucional 168-13.

Teniendo en cuenta el 61% de la población estudiantil tiene conocimiento de la sentencia 168-13, y que solo el 23.5% se identifican plenamente con la misma se puede concluir que ha cambiado la manera de pensar. Al menos una parte de la población dominicana se ha sensibilizado con la situación haitiana. Según los resultados un 34.5% de la muestra considera que algunas de las medidas de la sentencia deben ser reconsideradas y un 35.5% de la totalidad

piensa que la misma debe ser reevaluada en su totalidad.

Por otro lado podemos observar que aunque haya cierto grado de sensibilización, todavía es evidente el racismo a la población haitiana o de ascendencia haitiana. Esto lo podemos notar en el hecho que el 47% de los encuestados expresó que discriminación en las universidades de nuestro país.

En un ámbito más general, la población estudiada refiere que hay racismo de la población dominicana hacia la haitiana inmigrante en un 56%.

Aun así, los resultados demuestran que la población estudiantil es consciente del grado de dependencia de la población dominicana a la haitiana en el sector laboral para el sostenimiento de la economía del país en un 68%, especialmente en los sectores agrícola y de construcción.

CONCLUSIONES

En cuanto al nivel de conocimiento sobre la cantidad de haitianos en las universidades y en el país podemos concluir que el 69 por ciento de los encuestados admitieron tener conocimiento sobre la cantidad de universitarios haitianos, aunque solo la mitad de estos (35 por ciento) realmente conocía la cifra estimada, que es menos de 15 mil. Con respecto a la cantidad total de haitianos el 31 por ciento respondió que hay más de un millón.

Al identificar los factores que hacen que los haitianos emigren con fines de estudio llegamos a la conclusión que estos factores, básicamente, son tres: la desigualdad económica, la inestabilidad política, estos dos primeros hacen que haya una capacidad de acogida débil para los nuevos bachilleres haitianos en su país; y los desastres naturales, siendo el más reciente el terremoto del 2010.

Analizando las investigaciones realizadas en torno al impacto de la cultura haitiana sobre la sociedad dominicana concluimos que aunque se pueden notar sutiles rasgos de la cultura haitiana en la nuestra, lo que reina es un ambiente de resistencia que provoca que los inmigrantes haitianos se aferren más a su cultura y establezcan condiciones que les permitan integrarse como minoría.

Con lo que respecta a las características sociales de los universitarios haitianos podemos concluir que más del 50 por ciento de los inmigrantes tienen entre 18 y 29 años, representan más del 7.5% del total de inmigrantes haitianos y alrededor del 74 por ciento de todos los universitarios extranjeros. El 75 por ciento son hombres que gastan US\$1,023.9 mensualmente en promedio. Gastos que son cubiertos por sus familiares en 83.1 por ciento de los casos.

Al establecer el nivel de conocimiento y grado de identificación con la Sentencia No. 168-13 podemos concluir que el 39 por ciento de los encuestados no conocían la sentencia y del grupo restante el 35.5 por ciento no se identificaba con la misma.

Al estimar el grado de discriminación hacia la población haitiana por parte de los dominicanos concluimos que el 48 por ciento indicó que no hay discriminación en las universidades, mientras que el 56 por ciento de los encuestados admitieron que hay racismo del pueblo dominicano hacia los haitianos.

RECOMENDACIONES

Luego de haber realizado la investigación teórica, y habiendo colectado información de suma importancia en el trabajo de campo, podemos hacer las siguientes recomendaciones que:

El Ministerio de Educación Superior Ciencia y Tecnología (MESCyT) exija de manera regular y periódica a las diferentes universidades privadas la matricula de estudiantes haitianos para así tener estadísticas claras y fidedignas que nos ayuden a esclarecer la situación actual.

La MECyT, junto a las universidades privadas, establezca normas y regulaciones sobre la matricula y gastos académicos de los estudiantes haitianos que sean aplicables en todas, ya que estos tienen son muy variables de una universidad a otra.

La MESCyT regule la inscripción de los extranjeros, especialmente los haitianos, a las diferentes carreras; para que no se afecte el acceso a las mismas para los estudiantes dominicanos.

Los estudiantes haitianos sean tratados como los demás extranjeros en el aspecto económico, ya que algunas universidades en sus programas de postgrado le cobran igual que a los dominicanos.

Las diferentes universidades incluyan actividades de intercambio sociocultural con los estudiantes extranjeros, especialmente haitianos, ya que hará que disminuya el sentimiento de rechazo hacia ellos.

Tomando en cuenta de que todos tenemos el derecho a la libre información, es imperativo que se realicen actividades como: debates interuniversitarios, ruedas de prensas y foros abiertos donde se discutan las razones y posibles reconsideraciones de la sentencia 168-13, para que la misma sea entendible por las masas.

Esperamos que dicha investigación sirva como punto de partida para nuevas investigaciones, ya que sería muy valioso saber:

Si los se les exige a los estudiantes haitianos al término de sus estudios que regresen a su país o si por el contrario, ellos pueden optar por permanecer en el mismo con fines de insertarse en el mercado laboral y si existen leyes que legislen al respecto.

El impacto económico, tanto positivo como negativo, que representa la presencia de estudiantes haitianos en nuestras universidades, y al mismo tiempo investigar si se benefician de los subsidios por parte del gobierno local.

BIBLIOGRAFÍA

Textos:

- Duarte, Isis y cols.; Movimientos Migratorios desde Haití hacia República Dominicana, Tomo I, Ministerio de Economía, Planificación y Desarrollo, Repúb' Dominicana, Marzo 2011.
- García, Samanta; La presencia de inmigrantes haitianos en República Dominicana, Unidad de Políticas Públicas, Santo Domingo, R.D. 2013.
- Inmigrantes haitianos y dominicanos de ascendencia haitiana en República dominicana; Coordinación internacional para el desarrollo, Bridget Wooding y Richard Moseley-Williams 2004.
- Reina Rosario, Jorge Ulloa; Algunos aspectos socioculturales de la inmigración haitiana hacia la República Dominicana. Ciencia y Sociedad, vol. XXXI, núm. 1, enero-marzo, 2006, Instituto Tecnológico de Santo Domingo, República Dominicana, pp. 64-124.
- Vargas, Lalito R; Encuesta sobre Gastos de estudiantes extranjeros en República Dominicana. Departamento de cuentas nacionales y Estadísticas Económicas. Banco Central de la República Dominicana. Noviembre 2012.

Internetgrafía:

- Alonzo Rijo, Rafael; Los Haitianos cada vez son más en las universidades. Recuperado el 12 de Enero 2015: Periódico El Caribe, Mayo 2013
- Análisis de la Sentencia No. 168-13 del Tribunal ... Recuperado en fecha 11 de Enero 2015: WordPress.com. <https://dominicanosxderecho.files.wordpress.com/.../puntos-de-anc3a1llisis-de-la-sentencia-no-168-13-definitivo.pdf>
- Consecuencias económicas del terremoto de Haití. Recuperado diciembre 12 2014: <http://jaimearistystescuder.blogspot.com/2010/01/consecuencias-economicas-del-terremoto.html>.
- Economista Dominicano; Haití, los haitianos y la economía dominicana. Recuperado el 18 Enero 2015: <https://economistadominicano.wordpress.com/2009/11/10/haiti-los-haitianos-y-la-economia-dominicana/>. 10 noviembre 2009

- Estudiantes extranjeros gastan RD\$392 millones al mes en RD... Recuperado el 18 agosto 2014: www.diariolibre.com/.../i361291_estudiantes-extranjeros-gastan-rd392-millones-mes.html
- Mateo, Ronny. Censo hecho por ONE dice en el país residen 524,632 inmigrantes. Recuperado en fecha 11 de Enero 2015: Diario Libre.
- Rosario, Esteban. El lujoso negocio de la migración estudiantil universitaria haitiana en RD. Recuperado el 18 de agosto de 2014 - 9:13 am: www.acento.com.do/.../8165477

GLOSARIO

Concepción:	Acción y efecto de concebir.
Deserciones:	Desamparo o abandono que alguien hace de la apelación que tenía interpuesta.
Enajenación:	Acción y efecto de enajenar o enajenarse.
Estigmatización:	Marca o señal en el cuerpo.
Flujos:	Acción y efecto de fluir.
Globalización:	Tendencia de los mercados y de las empresas a extenderse, alcanzando una dimensión mundial que sobrepasa las fronteras nacionales.
Humanizador:	Hacer humano, familiar y afable a alguien o algo.
Inmigración:	Acción y efecto de inmigrar.
Inmigrar:	Dicho del natural de un país: Llegar a otro para establecerse en él, especialmente con idea de formar nuevas colonias o domiciliarse en las ya formadas.
Incidencia:	Acontecimiento que sobreviene en el curso de un asunto o negocio y tiene con él alguna conexión.
Migración:	Desplazamiento geográfico de individuos o grupos, generalmente por causas económicas o sociales.
Migrante:	Que migra o emigra.
Paradigmas:	Ejemplo o ejemplar.
Repitencias:	Volver a hacer lo que se había hecho, o decir lo que se había dicho.
Transnacionales:	Que se extiende a través de varias naciones. Empresa, cultura transnacional.
Vulnerabilidad:	Cualidad de vulnerable.

ANEXO

Anexo1: Encuesta

Edad Sexo Universidad _____.

Carrera. Nacionalidad _____.

LEA ANTES DE COMENZAR

La presente investigación tiene como tema: **Incidencia de estudiantes haitianos en las principales universidades privadas de Santo Domingo, República Dominicana y su efecto socio-cultural.**

Si usted accede a participar en este estudio, se le pedirá responder preguntas de esta encuesta. Esto tomará aproximadamente 5-8 minutos de su tiempo.

La participación en este estudio es estrictamente voluntaria. La información que se obtenga será confidencial y no se usará para ningún otro propósito fuera de los de esta investigación académica. Sus respuestas al cuestionario serán codificadas usando un número de identificación y por lo tanto, serán anónimas.

Si tiene alguna duda sobre este proyecto, puede hacer preguntas en cualquier momento durante su participación en él. Igualmente, puede retirarse del proyecto en cualquier momento sin que eso lo perjudique en ninguna forma. Si alguna de las preguntas durante la entrevista le parece incómoda, tiene usted el derecho de hacérselo saber al investigador o de no responderlas.

Desde ya le agradecemos su participación.

1. **¿Conoce usted la sentencia 168-13 dada por el tribunal constitucional de la República Dominicana sobre la regularización del estatus legal de los extranjeros?**
 Si No Una parte solamente
2. **¿Está usted de acuerdo con las decisiones que abarca la misma en cuanto a los requerimientos para adquirir la nacionalidad dominicana?**
 Si No Algunas solamente
3. **¿Sabe usted aproximadamente cuántos ciudadanos haitianos residen en la República Dominicana?**
 20,000 20,000 a 100,000 100,001 a 500,0001 Más de millón
4. **¿Conoce usted el presupuesto gastado en servicios públicos para extranjeros por la República Dominicana?**
 Si No
5. **¿Cuánto cree usted que gasta la República Dominicana al año en servicios de atenciones médicas para personas haitianas o sus descendientes?**
 Menos de 10 Millones 10 Millones a 100 Millones
 100 Millones a 500 Millones Mas 500 Millones
6. **¿Cree usted que la República Dominicana podría continuar una economía laboral sostenible sin la presencia de ciudadanos haitianos o sus descendientes?**
 Si No
7. **¿Conoce usted la cantidad de estudiantes de nacionalidad haitiana que estudian en las universidades del país?**
 Si No
8. **¿Cuántos estudiantes de haitianos o de su descendencia cree usted que están actualmente estudiando en las universidades del país?**
 Menos de 15mil 15 mil a 25 mil 25mil a 50 mil Más 50 mil
9. **¿Piensa usted que existe algún tipo de discriminación racial hacia las personas de ascendencia haitiana en la universidades del país?**
 Si No
10. **¿Considera usted que el pueblo dominicano es racista con los ciudadanos haitianos o de ascendencia haitiana?** Si No